

### (74) Halbmarathon F40

Rang	Name/Vorname	Jg	Land/Ort	Team	Zeit	Abstand	overall	Ø/km	Stnr	Start - 17 km bis 17 km	17 km - Ziel bis Ziel
1.	In-Albon Tina	1976	Basel	Tria VC Allschwil	1:23.43,0	-----	21-FOver 1.	3.58,0	1771	1:07.23,1 1:07.23,1	1. 1:23.43,0
2.	Sand Janna	1972	Basel		1:29.08,0	5.25,0	21-FOver 5.	4.13,4	1938	1:11.09,4 1:11.09,4	2. 1:29.08,0
3.	Evans Simone	1976	Buonas	Actelion	1:30.02,2	6.19,2	21-FOver 6.	4.16,0	1144	1:11.49,8 1:11.49,8	3. 1:30.02,2
4.	Walden Heather	1973	Reinach BL		1:34.04,1	10.21,1	21-FOver 10.	4.27,4	1668	1:14.55,1 1:14.55,1	4. 1:34.04,1
5.	Höner Irene	1974	Gockhausen		1:39.42,4	15.59,4	21-FOver 16.	4.43,5	1245	1:19.06,2 1:19.06,2	5. 1:39.42,4
6.	Mehlin Léa	1972	Weil-Haltingen		1:40.27,4	16.44,4	21-FOver 19.	4.45,6	1396	1:20.18,1 1:20.18,1	6. 1:40.27,4
7.	Rasmussen Louise Gerner	1974	Basel		1:42.31,8	18.48,8	21-FOver 25.	4.51,5	1926	1:21.37,4 1:21.37,4	7. 1:42.31,8
8.	Litscher Claudia	1976	Eschenz		1:44.02,3	20.19,3	21-FOver 31.	4.55,8	1364	1:22.18,6 1:22.18,6	8. 1:44.02,3
9.	Torrano Victoria	1976	Oberwil BL		1:45.02,2	21.19,2	21-FOver 34.	4.58,6	1641	1:24.04,3 1:24.04,3	9. 1:45.02,2
10.	Grütter Daniela	1973	Basel	Basel Running Club	1:45.05,9	21.22,9	21-FOver 35.	4.58,8	1203	1:24.04,4 1:24.04,4	10. 1:45.05,9
11.	Ashford Emma	1972	Basel	Basel Dragons	1:45.36,9	21.53,9	21-FOver 39.	5.00,3	1966	1:24.19,5 1:24.19,5	12. 1:45.36,9
12.	Cologna Maya	1972	Allschwil	Actelion	1:46.22,7	22.39,7	21-FOver 42.	5.02,4	1094	1:24.04,8 1:24.04,8	11. 1:46.22,7

Offizielle Zeitmessung und Datenverarbeitung durch DATASPORT, CH-Gerlafingen

www.datasport.com für Ergebnisse, Online-Registrierung, Informationen und News


Title Sponsor



Official Sponsor



Supported by



Organiser



an IMG event

### (74) Halbmarathon F40

Rang	Name/Vorname	Jg	Land/Ort	Team	Zeit	Abstand	overall	Ø/km	Stnr	Start - 17 km bis 17 km	17 km - Ziel bis Ziel		
13.	Wetzel Montserrat	1973	Müllheim		1:47.23,4	23.40,4	21-FOver 45.	5.05,3	1677	1:25.39,9 1:25.39,9	13. 13.	21.43,5 1:47.23,4	13. 13.
14.	Seboek Dalma	1975	Bottmingen	Actelion	1:48.00,2	24.17,2	21-FOver 48.	5.07,1	1585	1:26.20,7 1:26.20,7	14. 14.	21.39,5 1:48.00,2	11. 14.
15.	Holdsworth Belinda	1976	Basel	Roche Run Bike Club	1:48.17,9	24.34,9	21-FOver 51.	5.07,9	1242	1:26.32,5 1:26.32,5	15. 15.	21.45,4 1:48.17,9	15. 15.
16.	Kägi Kristina	1974	Birsfelden		1:50.00,8	26.17,8	21-FOver 59.	5.12,8	1277	1:28.17,5 1:28.17,5	16. 16.	21.43,3 1:50.00,8	12. 16.
17.	Cortes Cros Marta	1973	F-Magstatt le Bas	Bodegueros	1:51.12,5	27.29,5	21-FOver 65.	5.16,2	1095	1:29.10,8 1:29.10,8	19. 19.	22.01,7 1:51.12,5	18. 17.
18.	Ott Nicole	1976	Allschwil		1:51.22,9	27.39,9	21-FOver 66.	5.16,7	1458	1:28.44,6 1:28.44,6	18. 18.	22.38,3 1:51.22,9	23. 18.
19.	Winter Regula	1974	Muttenz		1:51.50,3	28.07,3	21-FOver 67.	5.18,0	1853	1:28.34,4 1:28.34,4	17. 17.	23.15,9 1:51.50,3	25. 19.
20.	Baker Karen	1973	Basel		1:52.12,2	28.29,2	21-FOver 69.	5.19,0	1022	1:30.12,3 1:30.12,3	20. 20.	21.59,9 1:52.12,2	17. 20.
21.	Fritz Lilian	1972	Maisprach		1:53.30,8	29.47,8	21-FOver 79.	5.22,7	1744	1:30.43,8 1:30.43,8	21. 21.	22.47,0 1:53.30,8	24. 21.
22.	Hofmeier O'Sullivan Susanne	1972	Basel	IWB	1:54.11,8	30.28,8	21-FOver 82.	5.24,7	1879	1:32.05,9 1:32.05,9	23. 23.	22.05,9 1:54.11,8	19. 22.
23.	Müller Priska	1974	Schöftland		1:54.22,4	30.39,4	21-FOver 85.	5.25,2	1793	1:30.54,0 1:30.54,0	22. 22.	23.28,4 1:54.22,4	27. 23.
24.	Siegenthaler Simone	1976	Aesch BL		1:55.08,8	31.25,8	21-FOver 90.	5.27,4	1595	1:33.10,8 1:33.10,8	24. 24.	21.58,0 1:55.08,8	16. 24.

Offizielle Zeitmessung und Datenverarbeitung durch DATASPORT, CH-Gerlafingen

www.datasport.com für Ergebnisse, Online-Registrierung, Informationen und News


Title Sponsor



Official Sponsor



Supported by



Organiser



an IMG event

### (74) Halbmarathon F40

Rang	Name/Vorname	Jg	Land/Ort	Team	Zeit	Abstand	overall	Ø/km	Stnr	Start - 17 km bis 17 km	17 km - Ziel bis Ziel
25.	Gbureck Annett	1975	Mettmenstetten		1:56.19,4	32.36,4	21-FOver 93.	5.30,7	1180	1:34.09,0 27. 1:34.09,0 27.	22.10,4 20. 1:56.19,4 25.
26.	Roth Katrin	1972	Basel		1:58.10,4	34.27,4	21-FOver 107.	5.36,0	1928	1:35.58,4 32. 1:35.58,4 32.	22.12,0 21. 1:58.10,4 26.
27.	Battaglini Manuela	1972	Kaisten		1:58.18,9	34.35,9	21-FOver 109.	5.36,4	1029	1:33.52,7 25. 1:33.52,7 25.	24.26,2 33. 1:58.18,9 27.
28.	Graf Barbara	1973	Basel		1:58.23,7	34.40,7	21-FOver 110.	5.36,6	1755	1:34.54,4 29. 1:34.54,4 29.	23.29,3 28. 1:58.23,7 28.
29.	Nicoll Stephanie	1976	Lufingen		1:58.25,8	34.42,8	21-FOver 111.	5.36,7	1443	1:34.46,4 28. 1:34.46,4 28.	23.39,4 29. 1:58.25,8 29.
30.	Grilhault Des Fontaines Benedicte	1972	F-Orlienas		1:58.55,2	35.12,2	21-FOver 117.	5.38,1	1198	1:33.56,6 26. 1:33.56,6 26.	24.58,6 37. 1:58.55,2 30.
31.	Dobler Elena	1973	Binningen	Actelion	1:59.00,6	35.17,6	21-FOver 118.	5.38,4	1127	1:35.36,4 30. 1:35.36,4 30.	23.24,2 26. 1:59.00,6 31.
32.	Mccarthy Deirdre	1976	Bottmingen		1:59.43,9	36.00,9	21-FOver 123.	5.40,4	1392	1:35.56,8 31. 1:35.56,8 31.	23.47,1 31. 1:59.43,9 32.
33.	Develey Adrienne	1972	Basel		1:59.55,9	36.12,9	21-FOver 124.	5.41,0	1738	1:36.14,6 35. 1:36.14,6 35.	23.41,3 30. 1:59.55,9 33.
34.	Steulet Florence	1974	Rossemaison		2:00.34,9	36.51,9	21-FOver 131.	5.42,8	1617	1:36.02,8 33. 1:36.02,8 33.	24.32,1 35. 2:00.34,9 34.
35.	Albert Raija	1976	Reinach BL		2:01.03,6	37.20,6	21-FOver 133.	5.44,2	1004	1:36.34,0 36. 1:36.34,0 36.	24.29,6 34. 2:01.03,6 35.
36.	Block Silke	1976	Basel		2:01.33,7	37.50,7	21-FOver 139.	5.45,6	1726	1:36.09,1 34. 1:36.09,1 34.	25.24,6 38. 2:01.33,7 36.

Offizielle Zeitmessung und Datenverarbeitung durch DATASPORT, CH-Gerlafingen

www.datasport.com für Ergebnisse, Online-Registrierung, Informationen und News


Title Sponsor



Official Sponsor



Supported by



Organiser



an IMG event

**(74) Halbmarathon F40**

Rang	Name/Vorname	Jg	Land/Ort	Team	Zeit	Abstand	overall	Ø/km	Stnr	Start - 17 km bis 17 km	17 km - Ziel bis Ziel	
37.	Karan Sarah	1972	Basel Land		2:04.09,2	40.26,2	21-FOver 153.	5.53,0	1285	1:38.00,5 1:38.00,5	38. 38. 26.08,7 2:04.09,2	42. 37.
38.	Rupprecht Anja	1972	Allschwil		2:04.21,3	40.38,3	21-FOver 154.	5.53,6	1818	1:37.42,8 1:37.42,8	37. 37. 26.38,5 2:04.21,3	44. 38.
39.	Lachmann Pia	1975	Basel	Lauffreunde Bötzingen	2:04.44,8	41.01,8	21-FOver 156.	5.54,7	1333	1:38.58,0 1:38.58,0	39. 39. 25.46,8 2:04.44,8	41. 39.
40.	Delmotte Marie	1974	Basel	Basel Dragons Running Club	2:05.34,0	41.51,0	21-FOver 161.	5.57,0	1115	1:39.51,8 1:39.51,8	40. 40. 25.42,2 2:05.34,0	39. 40.
41.	Brinkmann Ulrike	1975	Freiburg		2:07.39,0	43.56,0	21-FOver 177.	6.02,9	1070	1:43.18,6 1:43.18,6	42. 42. 24.20,4 2:07.39,0	32. 41.
42.	Hänggi Jeanette	1973	Allschwil		2:09.59,4	46.16,4	21-FOver 186.	6.09,6	1218	1:41.37,1 1:41.37,1	41. 41. 28.22,3 2:09.59,4	47. 42.
43.	Bengus Andreea	1975	Bucharest		2:10.05,3	46.22,3	21-FOver 187.	6.09,9	1035	1:43.42,1 1:43.42,1	45. 45. 26.23,2 2:10.05,3	43. 43.
44.	Wolfensperger Corine	1972	F-Leymen		2:10.22,3	46.39,3	21-FOver 190.	6.10,7	1690	1:43.37,9 1:43.37,9	44. 44. 26.44,4 2:10.22,3	45. 44.
45.	Brodmann Sandra	1973	Flüh	Lauftreff Hofstetten-Flüh	2:11.17,7	47.34,7	21-FOver 194.	6.13,3	1071	1:43.20,4 1:43.20,4	43. 43. 27.57,3 2:11.17,7	46. 45.
46.	Poelling Andrea	1973	Basel		2:13.13,4	49.30,4	21-FOver 203.	6.18,8	1806	1:47.30,1 1:47.30,1	46. 46. 25.43,3 2:13.13,4	40. 46.
47.	De Battista Doris	1973	Basel		2:14.05,0	50.22,0	21-FOver 212.	6.21,2	1105	1:49.19,3 1:49.19,3	48. 48. 24.45,7 2:14.05,0	36. 47.
48.	Scheiffele Mari	1974	Basel		2:18.19,2	54.36,2	21-FOver 223.	6.33,3	1552	1:49.15,2 1:49.15,2	47. 47. 29.04,0 2:18.19,2	48. 48.

Offizielle Zeitmessung und Datenverarbeitung durch DATASPORT, CH-Gerlafingen

www.datasport.com für Ergebnisse, Online-Registrierung, Informationen und News


Title Sponsor



Official Sponsor



Supported by



Organiser



an IMG event

### (74) Halbmarathon F40

Rang	Name/Vorname	Jg	Land/Ort	Team	Zeit	Abstand	overall	Ø/km	Stnr	Start - 17 km bis 17 km	17 km - Ziel bis Ziel		
49.	Wittwer Yvonne	1972	Arboldswil	Bewegungscoaching.ch	2:22.24,3	58.41,3	21-FOver 233.	6.44,9	1894	1:51.22,4 1:51.22,4	49. 49.	31.01,9 2:22.24,3	50. 49.
50.	Orsino Kathrin	1973	Delémont	Run&Bike SC Roche	2:23.39,1	59.56,1	21-FOver 237.	6.48,4	1456	1:53.56,9 1:53.56,9	50. 50.	29.42,2 2:23.39,1	49. 50.
51.	Lin Jia	1975	Beijing		2:28.06,8	1:04.23,8	21-FOver 243.	7.01,1	1360	1:55.42,7 1:55.42,7	51. 51.	32.24,1 2:28.06,8	51. 51.
52.	Uppal Shireen	1974	Basel		2:32.36,9	1:08.53,9	21-FOver 249.	7.13,9	1648	1:59.00,3 1:59.00,3	52. 52.	33.36,6 2:32.36,9	54. 52.
53.	Bengus Monica	1973	Basel		2:35.40,1	1:11.57,1	21-FOver 250.	7.22,6	1038	2:02.49,0 2:02.49,0	53. 53.	32.51,1 2:35.40,1	53. 53.
54.	Dobler Daniela	1973	F-Rixheim		2:38.37,8	1:14.54,8	21-FOver 251.	7.31,0	1126	2:06.04,9 2:06.04,9	54. 54.	32.32,9 2:38.37,8	52. 54.
55.	Chen Chen	1975	Beijing		2:48.21,2	1:24.38,2	21-FOver 255.	7.58,7	1090	2:12.29,1 2:12.29,1	55. 55.	35.52,1 2:48.21,2	55. 55.
56.	Schlueter Bernadette	1972	USA-APO		2:55.37,3	1:31.54,3	21-FOver 256.	8.19,3	1887	2:18.58,9 2:18.58,9	56. 56.	36.38,4 2:55.37,3	56. 56.

Total klassiert: 56

Offizielle Zeitmessung und Datenverarbeitung durch DATASPORT, CH-Gerlafingen

[www.datasport.com](http://www.datasport.com) für Ergebnisse, Online-Registrierung, Informationen und News


Title Sponsor



Official Sponsor



Supported by



Organiser



an IMG event