

(52) Halbmarathon M20

Rang	Name/Vorname	Jg	Land/Ort	Team	Zeit	Abstand	overall	Ø/km	Stnr	Start - 17 km bis 17 km	17 km - Ziel bis Ziel		
1.	Barrow Saikou	1991	Tschugg	Tschugg	1:13.11,1	-----	21-MOver 1.	3.28,1	1917	58.22,4 58.22,4	1. 1.	14.48,7 1:13.11,1	1. 1.
2.	Bieri Simon	1994	Oberdorf BL		1:27.12,4	14.01,3	21-MOver 27.	4.07,9	1901	1:10.55,8 1:10.55,8	3. 3.	16.16,6 1:27.12,4	2. 2.
3.	Wiget Philipp	1987	Zürich		1:27.39,9	14.28,8	21-MOver 35.	4.09,2	1850	1:10.42,1 1:10.42,1	2. 2.	16.57,8 1:27.39,9	4. 3.
4.	Moenius Moritz	1992	Inzlingen		1:29.35,7	16.24,6	21-MOver 54.	4.14,7	1409	1:12.56,7 1:12.56,7	6. 6.	16.39,0 1:29.35,7	3. 4.
5.	Gratwohl Thomas	1994	Basel		1:29.39,6	16.28,5	21-MOver 56.	4.14,9	1196	1:11.20,3 1:11.20,3	4. 4.	18.19,3 1:29.39,6	6. 5.
6.	Schaller Laurent-Xavier	1991	Bern		1:31.04,9	17.53,8	21-MOver 69.	4.19,0	1548	1:12.30,8 1:12.30,8	5. 5.	18.34,1 1:31.04,9	9. 6.
7.	Keller Rossano	1991	Zürich		1:31.50,7	18.39,6	21-MOver 73.	4.21,1	1957	1:13.04,4 1:13.04,4	7. 7.	18.46,3 1:31.50,7	12. 7.
8.	Wüthrich Jonas	1987	Rheinfelden	Foulée Glandoise	1:32.24,6	19.13,5	21-MOver 77.	4.22,7	1694	1:14.17,6 1:14.17,6	8. 8.	18.07,0 1:32.24,6	5. 8.
9.	Weilenmann Jan	1990	Basel		1:33.11,9	20.00,8	21-MOver 83.	4.25,0	1673	1:14.36,0 1:14.36,0	9. 9.	18.35,9 1:33.11,9	10. 9.
10.	Baudin Dominic	1990	Basel		1:33.46,8	20.35,7	21-MOver 88.	4.26,6	1030	1:15.08,3 1:15.08,3	10. 10.	18.38,5 1:33.46,8	11. 10.
11.	Schneider Colin	1993	Basel		1:34.46,4	21.35,3	21-MOver 97.	4.29,4	1568	1:16.20,1 1:16.20,1	11. 11.	18.26,3 1:34.46,4	7. 11.
12.	Weber David	1987	Zürich		1:35.42,2	22.31,1	21-MOver 113.	4.32,1	1948	1:16.49,2 1:16.49,2	12. 12.	18.53,0 1:35.42,2	13. 12.

Offizielle Zeitmessung und Datenverarbeitung durch DATASPORT, CH-Gerlafingen

www.datasport.com für Ergebnisse, Online-Registrierung, Informationen und News


Title Sponsor



Official Sponsor



Supported by



Organiser



an IMG event

(52) Halbmarathon M20

Rang	Name/Vorname	Jg	Land/Ort	Team	Zeit	Abstand	overall	Ø/km	Stnr	Start - 17 km bis 17 km	17 km - Ziel bis Ziel		
13.	Krausler Alexander	1990	St. Gallen	runninGraz	1:37.09,4	23.58,3	21-MOver 133.	4.36,2	1318	1:17.01,0 1:17.01,0	13. 13.	20.08,4 1:37.09,4	20. 13.
14.	Müller Enrico	1991	Lassan	SV Turbine Neubrandenburg	1:37.48,5	24.37,4	21-MOver 141.	4.38,1	1427	1:17.11,6 1:17.11,6	14. 14.	20.36,9 1:37.48,5	23. 14.
15.	Hunziker Daniel	1987	Gelterkinden		1:38.43,8	25.32,7	21-MOver 148.	4.40,7	1254	1:20.11,0 1:20.11,0	16. 16.	18.32,8 1:38.43,8	8. 15.
16.	Hacker Jonathan	1994	Biel-Benken BL		1:39.53,1	26.42,0	21-MOver 167.	4.44,0	1212	1:20.04,6 1:20.04,6	15. 15.	19.48,5 1:39.53,1	17. 16.
17.	Svalsjö Marcus	1990	Baar	Actelion	1:41.22,0	28.10,9	21-MOver 191.	4.48,2	1631	1:21.40,5 1:21.40,5	17. 17.	19.41,5 1:41.22,0	15. 17.
18.	Bialas Stéphane	1987	F-Saint-Louis		1:43.06,0	29.54,9	21-MOver 212.	4.53,1	1051	1:23.13,1 1:23.13,1	22. 22.	19.52,9 1:43.06,0	18. 18.
19.	Hungerbühler Christian	1988	Möhlly		1:43.14,1	30.03,0	21-MOver 216.	4.53,5	1940	1:23.10,6 1:23.10,6	21. 21.	20.03,5 1:43.14,1	19. 19.
20.	Garessus Romeo	1990	Basel		1:43.19,8	30.08,7	21-MOver 217.	4.53,8	1746	1:22.22,0 1:22.22,0	18. 18.	20.57,8 1:43.19,8	27. 20.
21.	Ruckli Joel	1994	Pratteln		1:43.43,6	30.32,5	21-MOver 224.	4.54,9	1924	1:23.15,9 1:23.15,9	23. 23.	20.27,7 1:43.43,6	22. 21.
22.	Kilic Engin	1988	Birsfelden		1:43.59,9	30.48,8	21-MOver 226.	4.55,7	1299	1:23.02,8 1:23.02,8	20. 20.	20.57,1 1:43.59,9	26. 22.
23.	Güngerich Yannick	1988	Basel		1:44.31,2	31.20,1	21-MOver 239.	4.57,2	1204	1:23.18,9 1:23.18,9	24. 24.	21.12,3 1:44.31,2	28. 23.
24.	Kiesewetter Pierre	1989	Chemnitz		1:44.35,2	31.24,1	21-MOver 242.	4.57,4	1296	1:22.48,9 1:22.48,9	19. 19.	21.46,3 1:44.35,2	32. 24.

Offizielle Zeitmessung und Datenverarbeitung durch DATASPORT, CH-Gerlafingen

www.datasport.com für Ergebnisse, Online-Registrierung, Informationen und News


Title Sponsor



Official Sponsor



Supported by



Organiser



an IMG event

(52) Halbmarathon M20

Rang	Name/Vorname	Jg	Land/Ort	Team	Zeit	Abstand	overall	Ø/km	Stnr	Start - 17 km bis 17 km	17 km - Ziel bis Ziel		
25.	Gisler Gerd	1993	Rheinfelden		1:45.12,7	32.01,6	21-MOver 258.	4.59,1	1752	1:24.32,5 1:24.32,5	26. 26.	20.40,2 1:45.12,7	24. 25.
26.	Jeitziner Andreas	1988	Allschwil		1:45.18,3	32.07,2	21-MOver 259.	4.59,4	1883	1:23.26,2 1:23.26,2	25. 25.	21.52,1 1:45.18,3	33. 26.
27.	Schneider Andri	1987	Binningen	SC Soleita Hofstetten	1:46.28,8	33.17,7	21-MOver 276.	5.02,7	1962	1:27.04,3 1:27.04,3	35. 35.	19.24,5 1:46.28,8	14. 27.
28.	O'Donnell Rory	1989	GB-London		1:46.36,1	33.25,0	21-MOver 278.	5.03,1	1450	1:25.03,0 1:25.03,0	27. 27.	21.33,1 1:46.36,1	29. 28.
29.	Fauster Thomas	1987	F-Rixheim		1:46.51,9	33.40,8	21-MOver 281.	5.03,8	1147	1:25.13,9 1:25.13,9	28. 28.	21.38,0 1:46.51,9	30. 29.
30.	Mesmer Lucas	1990	Zürich		1:47.58,2	34.47,1	21-MOver 299.	5.07,0	1908	1:26.12,5 1:26.12,5	32. 32.	21.45,7 1:47.58,2	31. 30.
31.	To Alvin	1988	Zürich		1:48.18,0	35.06,9	21-MOver 303.	5.07,9	1636	1:26.14,0 1:26.14,0	33. 33.	22.04,0 1:48.18,0	34. 31.
32.	Spraul Abraham	1987	Marzell		1:48.49,8	35.38,7	21-MOver 307.	5.09,4	1603	1:25.34,1 1:25.34,1	29. 29.	23.15,7 1:48.49,8	43. 32.
33.	Löbl Matthias	1991	Basel		1:49.01,6	35.50,5	21-MOver 311.	5.10,0	1368	1:29.13,7 1:29.13,7	37. 37.	19.47,9 1:49.01,6	16. 33.
34.	Brummer Roman	1994	Kaiseraugst		1:49.14,4	36.03,3	21-MOver 313.	5.10,6	1074	1:25.47,1 1:25.47,1	30. 30.	23.27,3 1:49.14,4	47. 34.
35.	Bosshard Emil	1994	Basel		1:49.42,8	36.31,7	21-MOver 324.	5.11,9	1063	1:26.34,1 1:26.34,1	34. 34.	23.08,7 1:49.42,8	42. 35.
36.	Ruesch Peter	1989	Freiburg		1:50.46,4	37.35,3	21-MOver 341.	5.14,9	1526	1:30.22,3 1:30.22,3	40. 40.	20.24,1 1:50.46,4	21. 36.

Offizielle Zeitmessung und Datenverarbeitung durch DATASPORT, CH-Gerlafingen

www.datasport.com für Ergebnisse, Online-Registrierung, Informationen und News


Title Sponsor



Official Sponsor



Supported by



Organiser



an IMG event

(52) Halbmarathon M20

Rang	Name/Vorname	Jg	Land/Ort	Team	Zeit	Abstand	overall	Ø/km	Stnr	Start - 17 km bis 17 km	17 km - Ziel bis Ziel		
37.	Friang Antoine	1990	Basel		1:50.51,6	37.40,5	21-MOver 342.	5.15,2	1161	1:27.27,9 1:27.27,9	36. 36.	23.23,7 1:50.51,6	46. 37.
38.	Fleeth Kristoffer	1990	D-Erlenbach		1:52.18,8	39.07,7	21-MOver 357.	5.19,3	1742	1:31.34,2 1:31.34,2	45. 45.	20.44,6 1:52.18,8	25. 38.
39.	Kopitz Tobias	1987	Freiburg im Breisgau		1:52.36,0	39.24,9	21-MOver 362.	5.20,1	1309	1:30.22,9 1:30.22,9	41. 41.	22.13,1 1:52.36,0	36. 39.
40.	Maurhofer Max	1996	Basel		1:53.10,8	39.59,7	21-MOver 371.	5.21,8	1787	1:29.54,0 1:29.54,0	38. 38.	23.16,8 1:53.10,8	44. 40.
41.	Häfelinger Marc	1991	Liestal		1:53.33,0	40.21,9	21-MOver 381.	5.22,8	1759	1:25.56,9 1:25.56,9	31. 31.	27.36,1 1:53.33,0	59. 41.
42.	Plinke Gabriel	1994	Basel		1:53.33,2	40.22,1	21-MOver 382.	5.22,9	1477	1:30.27,4 1:30.27,4	42. 42.	23.05,8 1:53.33,2	41. 42.
43.	Pulfer Samuel	1990	Basel		1:53.57,6	40.46,5	21-MOver 388.	5.24,0	1487	1:30.35,3 1:30.35,3	43. 43.	23.22,3 1:53.57,6	45. 43.
44.	Hänggi Manuel	1989	Herznach	Actelion	1:54.35,7	41.24,6	21-MOver 399.	5.25,8	1219	1:31.34,4 1:31.34,4	46. 46.	23.01,3 1:54.35,7	39. 44.
45.	Steinwandt Oliver	1988	Binningen	SC Soleta Hofstetten	1:54.44,4	41.33,3	21-MOver 403.	5.26,2	1965	1:31.05,6 1:31.05,6	44. 44.	23.38,8 1:54.44,4	49. 45.
46.	Torciere Alessandro	1988	Laufen		1:54.48,4	41.37,3	21-MOver 405.	5.26,4	1639	1:30.20,0 1:30.20,0	39. 39.	24.28,4 1:54.48,4	52. 46.
47.	Meyer Martin	1990	D-Butzbach		1:55.00,5	41.49,4	21-MOver 408.	5.27,0	1791	1:31.57,1 1:31.57,1	47. 47.	23.03,4 1:55.00,5	40. 47.
48.	Winkler Sebastian	1988	Weil am Rhein	laufbewegung.ch	1:55.56,4	42.45,3	21-MOver 417.	5.29,6	1684	1:33.51,8 1:33.51,8	49. 49.	22.04,6 1:55.56,4	35. 48.

Offizielle Zeitmessung und Datenverarbeitung durch DATASPORT, CH-Gerlafingen

www.datasport.com für Ergebnisse, Online-Registrierung, Informationen und News


Title Sponsor



Official Sponsor



Supported by



Organiser



an IMG event

(52) Halbmarathon M20

Rang	Name/Vorname	Jg	Land/Ort	Team	Zeit	Abstand	overall	Ø/km	Strn	Start - 17 km bis 17 km	17 km - Ziel bis Ziel		
49.	Reymann Marc	1993	F-Kembs		1:56.49,9	43.38,8	21-MOver 435.	5.32,2	1502	1:32.19,6 1:32.19,6	48. 48.	24.30,3 1:56.49,9	53. 49.
50.	Riedel Daniel	1987	Basel		1:57.43,8	44.32,7	21-MOver 448.	5.34,7	1503	1:35.15,3 1:35.15,3	50. 50.	22.28,5 1:57.43,8	37. 50.
51.	Steck Philipp	1993	Basel		1:59.02,9	45.51,8	21-MOver 469.	5.38,5	1612	1:36.12,3 1:36.12,3	53. 53.	22.50,6 1:59.02,9	38. 51.
52.	Zimmermann Christoph	1993	Basel		2:00.09,3	46.58,2	21-MOver 475.	5.41,6	1856	1:35.50,6 1:35.50,6	52. 52.	24.18,7 2:00.09,3	50. 52.
53.	Moser Benjamin	1987	Basel	Actelion	2:01.02,1	47.51,0	21-MOver 483.	5.44,1	1418	1:36.36,7 1:36.36,7	54. 54.	24.25,4 2:01.02,1	51. 53.
54.	Schelker Benjamin	1994	Gelterkinden		2:02.06,5	48.55,4	21-MOver 493.	5.47,2	1821	1:35.45,4 1:35.45,4	51. 51.	26.21,1 2:02.06,5	55. 54.
55.	Özkan Sezer	1987	Basel		2:05.57,8	52.46,7	21-MOver 516.	5.58,1	1459	1:39.14,1 1:39.14,1	55. 55.	26.43,7 2:05.57,8	56. 55.
56.	Messmet Tobias	1991	Basel		2:06.09,2	52.58,1	21-MOver 518.	5.58,7	1401	1:39.19,0 1:39.19,0	56. 56.	26.50,2 2:06.09,2	57. 56.
57.	Ruchti Cyril	1990	Yverdon		2:06.48,0	53.36,9	21-MOver 521.	6.00,5	1522	1:43.09,7 1:43.09,7	60. 60.	23.38,3 2:06.48,0	48. 57.
58.	Dipner Nicolas	1992	Muttenz		2:08.49,0	55.37,9	21-MOver 533.	6.06,3	1895	1:40.45,5 1:40.45,5	57. 57.	28.03,5 2:08.49,0	60. 58.
59.	Keller Claudius	1987	Basel		2:10.09,8	56.58,7	21-MOver 541.	6.10,1	1773	1:41.58,5 1:41.58,5	58. 58.	28.11,3 2:10.09,8	61. 59.
60.	Schwob Mattse	1991	Basel		2:14.09,7	1:00.58,6	21-MOver 556.	6.21,5	1581	1:47.53,6 1:47.53,6	61. 61.	26.16,1 2:14.09,7	54. 60.

Offizielle Zeitmessung und Datenverarbeitung durch DATASPORT, CH-Gerlafingen

www.datasport.com für Ergebnisse, Online-Registrierung, Informationen und News


Title Sponsor



Official Sponsor



Supported by



Organiser



an IMG event

(52) Halbmarathon M20

Rang	Name/Vorname	Jg	Land/Ort	Team	Zeit	Abstand	overall	Ø/km	Strn	Start - 17 km bis 17 km	17 km - Ziel bis Ziel
61.	Wytttenbach Markus	1992	Pratteln		2:14.52,0	1:01.40,9	21-MOver 559.	6.23,5	1916	1:42.22,9 59. 1:42.22,9	32.29,1 65. 2:14.52,0
62.	Pfeifer Andreas	1989	Basel	fit fitter Fitorama	2:15.45,6	1:02.34,5	21-MOver 566.	6.26,0	1474	1:48.39,8 62. 1:48.39,8	27.05,8 58. 2:15.45,6
63.	Chandra-Louli Rohit	1988	Basel		2:20.19,2	1:07.08,1	21-MOver 574.	6.39,0	1867	1:49.49,3 63. 1:49.49,3	30.29,9 63. 2:20.19,2
64.	De Vito Alessandro	1990	Basel		2:24.06,2	1:10.55,1	21-MOver 583.	6.49,7	1112	1:54.20,7 65. 1:54.20,7	29.45,5 62. 2:24.06,2
65.	Wohlgut Christian	1987	Bad Soden		2:24.19,6	1:11.08,5	21-MOver 586.	6.50,4	1687	1:53.13,7 64. 1:53.13,7	31.05,9 64. 2:24.19,6
66.	Scholer Jan	1992	Laufen		2:31.57,8	1:18.46,7	21-MOver 597.	7.12,1	269	1:57.41,0 66. 1:57.41,0	34.16,8 66. 2:31.57,8
67.	Akguen Fatih	1987	Riehen		2:33.43,5	1:20.32,4	21-MOver 601.	7.17,1	1970	1:58.57,2 67. 1:58.57,2	34.46,3 68. 2:33.43,5
68.	Akgün Bünyamin	1992	Muttenz		2:33.43,9	1:20.32,8	21-MOver 602.	7.17,1	1971	1:58.58,1 68. 1:58.58,1	34.45,8 67. 2:33.43,9

Total klassiert: 68

Offizielle Zeitmessung und Datenverarbeitung durch DATASPORT, CH-Gerlafingen

www.datasport.com für Ergebnisse, Online-Registrierung, Informationen und News


Title Sponsor



Official Sponsor



Supported by



Organiser



an IMG event