

(50) Halbmarathon Männer Overall

Rang	Name/Vorname	Jg	Land/Ort	Team	Zeit	Abstand	Kat	Ø/km	Stnr	Start - 17 km bis 17 km	17 km - Ziel bis Ziel			
1.	Barrow Saikou	1991	Tschugg	Tschugg	1:13.11,1	-----	21-M20	1.	3.28,1	1917	58.22,4 58.22,4	1. 1.	14.48,7 1:13.11,1	1. 1.
2.	Makos Nils	1984	Oberdorf SO	Tropical Solothurn	1:14.32,4	1.21,3	21-M30	1.	3.31,9	1975	59.24,4 59.24,4	2. 2.	15.08,0 1:14.32,4	3. 2.
3.	Herrera Solaz Vicente	1977	Wettingen	S.D. Correcaminos	1:16.57,1	3.46,0	21-M30	2.	3.38,8	1233	1:01.54,2 1:01.54,2	4. 4.	15.02,9 1:16.57,1	2. 3.
4.	Kuert Matthias	1981	Langenthal	LV Langenthal / Serpentine RC	1:16.59,1	3.48,0	21-M30	3.	3.38,9	1322	1:01.51,1 1:01.51,1	3. 3.	15.08,0 1:16.59,1	3. 4.
5.	Kunz Matthias	1972	Oberwil BL	Basel Running Club BRC	1:17.55,3	4.44,2	21-M40	1.	3.41,5	1875	1:02.20,7 1:02.20,7	6. 6.	15.34,6 1:17.55,3	5. 5.
6.	Röther Patrick	1972	Bättwil		1:18.06,5	4.55,4	21-M40	2.	3.42,1	1816	1:02.18,2 1:02.18,2	5. 5.	15.48,3 1:18.06,5	6. 6.
7.	Linder Andreas	1968	Allschwil		1:19.50,4	6.39,3	21-M45	1.	3.47,0	1904	1:03.40,0 1:03.40,0	8. 8.	16.10,4 1:19.50,4	7. 7.
8.	Jakimovski Igor	1976	Ilinden	Rabotnicki	1:19.56,8	6.45,7	21-M40	3.	3.47,3	1262	1:03.25,3 1:03.25,3	7. 7.	16.31,5 1:19.56,8	13. 8.
9.	Cordasco Michele	1965	Oberdorf BL		1:21.45,7	8.34,6	21-M50	1.	3.52,4	1900	1:05.11,3 1:05.11,3	9. 9.	16.34,4 1:21.45,7	15. 9.
10.	Cassidy Christopher	1978	Zug		1:22.30,6	9.19,5	21-M30	4.	3.54,6	1088	1:06.12,8 1:06.12,8	10. 10.	16.17,8 1:22.30,6	10. 10.
11.	Reid Jonathan	1971	Allschwil	Actelion	1:22.46,5	9.35,4	21-M45	2.	3.55,3	1497	1:06.15,2 1:06.15,2	11. 11.	16.31,3 1:22.46,5	12. 11.
12.	Baier Günter	1966	D-Steinen	LCM Rheinfelden	1:22.57,7	9.46,6	21-M50	2.	3.55,9	1714	1:06.17,6 1:06.17,6	13. 13.	16.40,1 1:22.57,7	21. 12.

Offizielle Zeitmessung und Datenverarbeitung durch DATASPORT, CH-Gerlafingen

www.datasport.com für Ergebnisse, Online-Registrierung, Informationen und News


Title Sponsor



Official Sponsor



Supported by



Organiser



an IMG event

(50) Halbmarathon Männer Overall

Rang	Name/Vorname	Jg	Land/Ort	Team	Zeit	Abstand	Kat	Ø/km	Stnr	Start - 17 km bis 17 km	17 km - Ziel bis Ziel	
13.	Botha Jaco	1974	Allschwil		1:23.09,5	9.58,4	21-M40	4.	3.56,4	1064	1:06.17,5 12. 1:06.17,5 12.	16.52,0 25. 1:23.09,5 13.
14.	Ci#már Ladislav	1979	CZ-Praha	PATRIA	1:23.32,2	10.21,1	21-M30	5.	3.57,5	1092	1:06.49,6 15. 1:06.49,6 15.	16.42,6 23. 1:23.32,2 14.
15.	Moroni Lorenzo	1972	I-Pescia (PT)	A.S.D. ATLETICA PORCARI	1:23.38,1	10.27,0	21-M40	5.	3.57,8	1417	1:07.22,2 19. 1:07.22,2 19.	16.15,9 8. 1:23.38,1 15.
16.	Fischer Werner	1967	Basel	GA&RA One Team	1:23.44,8	10.33,7	21-M45	3.	3.58,1	1154	1:06.18,9 14. 1:06.18,9 14.	17.25,9 34. 1:23.44,8 16.
17.	Marchon Raphael	1974	Maisprach	Tri Team Rheinfelden	1:23.48,6	10.37,5	21-M40	6.	3.58,3	1785	1:07.12,0 16. 1:07.12,0 16.	16.36,6 18. 1:23.48,6 17.
18.	Kalberer Jürg	1977	Wangs		1:23.50,1	10.39,0	21-M30	6.	3.58,3	1772	1:07.20,5 17. 1:07.20,5 17.	16.29,6 11. 1:23.50,1 18.
19.	Hettich Anatol	1973	Emmenbrücke	LR Ebikon	1:24.04,3	10.53,2	21-M40	7.	3.59,0	1765	1:07.21,9 18. 1:07.21,9 18.	16.42,4 22. 1:24.04,3 19.
20.	Godineau Edouard	1980	F-Folgensbourg		1:24.37,3	11.26,2	21-M30	7.	4.00,6	1186	1:08.02,3 22. 1:08.02,3 22.	16.35,0 16. 1:24.37,3 20.
21.	Baks Marc	1966	Oberwil BL		1:24.46,4	11.35,3	21-M50	3.	4.01,0	1023	1:07.44,9 21. 1:07.44,9 21.	17.01,5 27. 1:24.46,4 21.
22.	Ivanovski Dario	1997	Ilinden		1:25.49,4	12.38,3	21-M18	1.	4.04,0	1260	1:07.22,5 20. 1:07.22,5 20.	18.26,9 77. 1:25.49,4 22.
23.	Röthenmund Marc	1974	Magden	SV GWK	1:26.12,8	13.01,7	21-M40	8.	4.05,1	1517	1:08.29,5 23. 1:08.29,5 23.	17.43,3 43. 1:26.12,8 23.
24.	Schlatter Roberto	1976	Dornach		1:26.21,4	13.10,3	21-M40	9.	4.05,5	1912	1:09.15,0 25. 1:09.15,0 25.	17.06,4 28. 1:26.21,4 24.

Offizielle Zeitmessung und Datenverarbeitung durch DATASPORT, CH-Gerlafingen

www.datasport.com für Ergebnisse, Online-Registrierung, Informationen und News


Title Sponsor



Official Sponsor



Supported by



Organiser



an IMG event

(50) Halbmarathon Männer Overall

Rang	Name/Vorname	Jg	Land/Ort	Team	Zeit	Abstand	Kat	Ø/km	Stnr	Start - 17 km bis 17 km	17 km - Ziel bis Ziel	
25.	Baur Reto	1973	Aarau		1:26.44,2	13.33,1	21-M40	10.	4.06,6	1720	1:10.12,4 32. 1:10.12,4 32.	16.31,8 14. 1:26.44,2 25.
26.	Küderli Moritz	1973	Zürich		1:26.54,2	13.43,1	21-M40	11.	4.07,1	1321	1:09.27,5 27. 1:09.27,5 27.	17.26,7 35. 1:26.54,2 26.
27.	Bieri Simon	1994	Oberdorf BL		1:27.12,4	14.01,3	21-M20	2.	4.07,9	1901	1:10.55,8 44. 1:10.55,8 44.	16.16,6 9. 1:27.12,4 27.
28.	Gerber Hans	1962	Rotkreuz	Kipsang	1:27.16,1	14.05,0	21-M50	4.	4.08,1	1952	1:09.38,1 29. 1:09.38,1 29.	17.38,0 37. 1:27.16,1 28.
29.	Mazuez Mathieu	1986	Niederwangen BE		1:27.21,7	14.10,6	21-M30	8.	4.08,4	1391	1:09.32,5 28. 1:09.32,5 28.	17.49,2 49. 1:27.21,7 29.
30.	Vogt Olivier	1982	Basel		1:27.23,9	14.12,8	21-M30	9.	4.08,5	1980	1:09.26,8 26. 1:09.26,8 26.	17.57,1 55. 1:27.23,9 30.
31.	Kron Tobias	1998	Ettingen	SV Basel Triathlon Wildcats	1:27.30,6	14.19,5	21-M18	2.	4.08,8	1777	1:09.39,5 30. 1:09.39,5 30.	17.51,1 51. 1:27.30,6 31.
32.	Pravato David	1972	Zürich	LAC TV Unterstrass	1:27.32,7	14.21,6	21-M40	12.	4.08,9	1483	1:10.57,7 47. 1:10.57,7 47.	16.35,0 16. 1:27.32,7 32.
33.	Beck Jan	1970	Dornach	VC Allschwil	1:27.33,7	14.22,6	21-M45	4.	4.08,9	1918	1:10.24,7 34. 1:10.24,7 34.	17.09,0 30. 1:27.33,7 33.
34.	Suhm Norbert	1964	Arlesheim		1:27.35,1	14.24,0	21-M50	5.	4.09,0	1839	1:10.57,0 46. 1:10.57,0 46.	16.38,1 19. 1:27.35,1 34.
35.	Wiget Philipp	1987	Zürich		1:27.39,9	14.28,8	21-M20	3.	4.09,2	1850	1:10.42,1 39. 1:10.42,1 39.	16.57,8 26. 1:27.39,9 35.
36.	Navarro Jose Javier	1976	Basel	Basel Running Club - BRC	1:27.57,6	14.46,5	21-M40	13.	4.10,1	1437	1:10.35,5 37. 1:10.35,5 37.	17.22,1 33. 1:27.57,6 36.

Offizielle Zeitmessung und Datenverarbeitung durch DATASPORT, CH-Gerlafingen

www.datasport.com für Ergebnisse, Online-Registrierung, Informationen und News


Title Sponsor



Official Sponsor



Supported by



Organiser



an IMG event

(50) Halbmarathon Männer Overall

Rang	Name/Vorname	Jg	Land/Ort	Team	Zeit	Abstand	Kat	Ø/km	Stnr	Start - 17 km bis 17 km	17 km - Ziel bis Ziel	
37.	Hirter Christoph	1986	Basel	VC Peloton	1:27.58,8	14.47,7	21-M30	10.	4.10,1	1964	1:10.50,4 42. 1:10.50,4 42.	17.08,4 29. 1:27.58,8 37.
38.	Jequier Gilles	1975	Riehen		1:28.02,5	14.51,4	21-M40	14.	4.10,3	1268	1:11.14,5 50. 1:11.14,5 50.	16.48,0 24. 1:28.02,5 38.
39.	Kottmann Patric	1983	Reigoldswil		1:28.05,6	14.54,5	21-M30	11.	4.10,5	1775	1:10.44,9 40. 1:10.44,9 40.	17.20,7 32. 1:28.05,6 39.
40.	Costi Enrico	1965	Vacallo		1:28.11,2	15.00,1	21-M50	6.	4.10,7	1098	1:10.36,3 38. 1:10.36,3 38.	17.34,9 36. 1:28.11,2 40.
41.	Dietrich Axel	1966	Möhlin		1:28.20,5	15.09,4	21-M50	7.	4.11,2	1866	1:10.30,3 35. 1:10.30,3 35.	17.50,2 50. 1:28.20,5 41.
42.	Eggler Jürg	1961	Wünnewil		1:28.34,1	15.23,0	21-M55	1.	4.11,8	1137	1:10.52,8 43. 1:10.52,8 43.	17.41,3 39. 1:28.34,1 42.
43.	Mohamud Ali Mohamed	1999	Schopfheim		1:28.45,3	15.34,2	21-M18	3.	4.12,3	1410	1:08.54,4 24. 1:08.54,4 24.	19.50,9 161. 1:28.45,3 43.
44.	Pfeiffer Eric	1983	F-Huningue		1:28.46,6	15.35,5	21-M30	12.	4.12,4	1475	1:11.03,2 48. 1:11.03,2 48.	17.43,4 44. 1:28.46,6 44.
45.	Neumaier Alain	1963	Luzern		1:28.50,1	15.39,0	21-M50	8.	4.12,6	1798	1:10.32,4 36. 1:10.32,4 36.	18.17,7 66. 1:28.50,1 45.
46.	Jauslin Martin	1982	Basel		1:29.00,1	15.49,0	21-M30	13.	4.13,0	1265	1:10.47,9 41. 1:10.47,9 41.	18.12,2 64. 1:29.00,1 46.
47.	Hammig Robert	1981	Sursee	Metal City Sursee	1:29.04,3	15.53,2	21-M30	14.	4.13,2	1216	1:10.15,0 33. 1:10.15,0 33.	18.49,3 102. 1:29.04,3 47.
48.	Schmutz Dominik	1979	Riehen	IWB	1:29.04,5	15.53,4	21-M30	15.	4.13,2	1565	1:10.56,6 45. 1:10.56,6 45.	18.07,9 61. 1:29.04,5 48.

Offizielle Zeitmessung und Datenverarbeitung durch DATASPORT, CH-Gerlafingen

www.datasport.com für Ergebnisse, Online-Registrierung, Informationen und News


Title Sponsor



Official Sponsor



Supported by



Organiser



an IMG event

(50) Halbmarathon Männer Overall

Rang	Name/Vorname	Jg	Land/Ort	Team	Zeit	Abstand	Kat	Ø/km	Stnr	Start - 17 km bis 17 km	17 km - Ziel bis Ziel
49.	Sigwarth Nils	1981	Basel		1:29.07,1	15.56,0	21-M30	16.	4.13,4	1596	1:11.06,3 49. 18.00,8 1:11.06,3 49.
50.	Trautmann Sven	1975	Basel		1:29.08,9	15.57,8	21-M40	15.	4.13,5	1644	1:11.24,6 53. 17.44,3 1:11.24,6 53.
51.	Csonka Dénes	1980	Allschwil		1:29.25,3	16.14,2	21-M30	17.	4.14,2	1102	1:12.14,5 63. 17.10,8 1:12.14,5 63.
52.	Schnider Rudolf	1966	Wahlen b. Laufen		1:29.32,2	16.21,1	21-M50	9.	4.14,6	1826	1:11.47,3 57. 17.44,9 1:11.47,3 57.
53.	Sägesser Simon	1969	Reinach BL	Tria Basilea	1:29.32,9	16.21,8	21-M45	5.	4.14,6	1710	1:11.40,8 56. 17.52,1 1:11.40,8 56.
54.	Moenius Moritz	1992	Inzlingen		1:29.35,7	16.24,6	21-M20	4.	4.14,7	1409	1:12.56,7 69. 16.39,0 1:12.56,7 69.
55.	Schaller Daniel	1976	Douanne		1:29.38,3	16.27,2	21-M40	16.	4.14,8	1547	1:11.31,7 55. 18.06,6 1:11.31,7 55.
56.	Gratwohl Thomas	1994	Basel		1:29.39,6	16.28,5	21-M20	5.	4.14,9	1196	1:11.20,3 52. 18.19,3 1:11.20,3 52.
57.	Peter Adrian	1967	Erlenbach ZH	LAC TV Unterstrass	1:29.43,7	16.32,6	21-M45	6.	4.15,1	1471	1:11.48,7 58. 17.55,0 1:11.48,7 58.
58.	Beugger Thomas	1966	Zeglingen	TV Zeglingen	1:29.44,1	16.33,0	21-M50	10.	4.15,1	1956	1:11.57,2 61. 17.46,9 1:11.57,2 61.
59.	Ullrich Urs	1969	Basel	LSVB	1:29.49,0	16.37,9	21-M45	7.	4.15,4	1647	1:11.20,1 51. 18.28,9 1:11.20,1 51.
60.	Herrera Ugarte Walker	1979	Basel		1:29.53,6	16.42,5	21-M30	18.	4.15,6	1234	1:10.07,3 31. 19.46,3 1:10.07,3 31.

Offizielle Zeitmessung und Datenverarbeitung durch DATASPORT, CH-Gerlafingen

www.datasport.com für Ergebnisse, Online-Registrierung, Informationen und News


Title Sponsor



Official Sponsor



Supported by



Organiser



an IMG event

(50) Halbmarathon Männer Overall

Rang	Name/Vorname	Jg	Land/Ort	Team	Zeit	Abstand	Kat	Ø/km	Stnr	Start - 17 km bis 17 km	17 km - Ziel bis Ziel	
61.	Ory Patrick	1971	F-Ville la Grand		1:29.53,7	16.42,6	21-M45	8.	4.15,6	1457	1:12.11,4 62. 1:12.11,4 62.	17.42,3 41. 1:29.53,7 61.
62.	Hanselmann Christian	1963	Sissach	SC Liestal	1:29.56,4	16.45,3	21-M50	11.	4.15,7	1943	1:12.14,8 64. 1:12.14,8 64.	17.41,6 40. 1:29.56,4 62.
63.	Rinaldi Andrea	1965	Grindelwald	GS MONTESTELLA	1:29.57,1	16.46,0	21-M50	12.	4.15,7	1814	1:11.49,7 59. 1:11.49,7 59.	18.07,4 60. 1:29.57,1 63.
64.	Salathé Günther	1973	Fehren	LSG Laufen	1:30.09,1	16.58,0	21-M40	17.	4.16,3	1974	1:11.29,4 54. 1:11.29,4 54.	18.39,7 97. 1:30.09,1 64.
65.	Roßmeißl Dr. Günter	1955	Bubenreuth	Bosch-Team Bamberg	1:30.24,4	17.13,3	21-M60	1.	4.17,0	1521	1:12.16,3 65. 1:12.16,3 65.	18.08,1 62. 1:30.24,4 65.
66.	Heym Johannes	1981	D-Heidelberg	100halfmarathonsclub.com	1:30.25,8	17.14,7	21-M30	19.	4.17,1	1766	1:12.45,0 68. 1:12.45,0 68.	17.40,8 38. 1:30.25,8 66.
67.	Probst Pascal	1973	Metzerlen		1:30.46,2	17.35,1	21-M40	18.	4.18,1	1809	1:12.32,0 67. 1:12.32,0 67.	18.14,2 65. 1:30.46,2 67.
68.	Blättler Fabian	1982	Binningen		1:30.55,3	17.44,2	21-M30	20.	4.18,5	1054	1:12.58,6 70. 1:12.58,6 70.	17.56,7 54. 1:30.55,3 68.
69.	Schaller Laurent-Xavier	1991	Bern		1:31.04,9	17.53,8	21-M20	6.	4.19,0	1548	1:12.30,8 66. 1:12.30,8 66.	18.34,1 88. 1:31.04,9 69.
70.	Vaner David	1975	Basel		1:31.16,9	18.05,8	21-M40	19.	4.19,5	1656	1:13.32,1 75. 1:13.32,1 75.	17.44,8 46. 1:31.16,9 70.
71.	Galley David	1980	Villars-sur-Glâne		1:31.23,0	18.11,9	21-M30	21.	4.19,8	1745	1:12.59,8 71. 1:12.59,8 71.	18.23,2 73. 1:31.23,0 71.
72.	Zettel Marco	1978	Luzern	Lauffreunde Bötzingen	1:31.32,7	18.21,6	21-M30	22.	4.20,3	1700	1:13.04,0 72. 1:13.04,0 72.	18.28,7 80. 1:31.32,7 72.

Offizielle Zeitmessung und Datenverarbeitung durch DATASPORT, CH-Gerlafingen

www.datasport.com für Ergebnisse, Online-Registrierung, Informationen und News


Title Sponsor



Official Sponsor



Supported by



Organiser



an IMG event

(50) Halbmarathon Männer Overall

Rang	Name/Vorname	Jg	Land/Ort	Team	Zeit	Abstand	Kat	Ø/km	Stnr	Start - 17 km bis 17 km	17 km - Ziel bis Ziel	
73.	Keller Rossano	1991	Zürich		1:31.50,7	18.39,6	21-M20 7.	4.21,1	1957	1:13.04,4 1:13.04,4	73. 73.	18.46,3 101. 1:31.50,7 73.
74.	Mackay James	1983	GB-Saundersfoot		1:31.57,5	18.46,4	21-M30 23.	4.21,4	1375	1:11.54,5 1:11.54,5	60. 60.	20.03,0 180. 1:31.57,5 74.
75.	Frommherz Felix	1961	Muttenz	SSC Riehen	1:32.12,2	19.01,1	21-M55 2.	4.22,1	1163	1:13.49,7 1:13.49,7	78. 78.	18.22,5 70. 1:32.12,2 75.
76.	De Rooij Sebastiaan	1976	Arlesheim		1:32.22,4	19.11,3	21-M40 20.	4.22,6	1107	1:13.46,1 1:13.46,1	76. 76.	18.36,3 91. 1:32.22,4 76.
77.	Wüthrich Jonas	1987	Rheinfelden	Foulée Glandoise	1:32.24,6	19.13,5	21-M20 8.	4.22,7	1694	1:14.17,6 1:14.17,6	81. 81.	18.07,0 59. 1:32.24,6 77.
78.	Lerf Reto	1970	Leibstadt	Grieder Sport Baden	1:32.28,0	19.16,9	21-M45 9.	4.22,9	1779	1:13.22,9 1:13.22,9	74. 74.	19.05,1 112. 1:32.28,0 78.
79.	Emmenegger Michel	1969	Münchenstein	Triathlon Club Rheinfelden	1:32.29,4	19.18,3	21-M45 10.	4.23,0	1905	1:13.46,2 1:13.46,2	77. 77.	18.43,2 100. 1:32.29,4 79.
80.	Stämpfli Bernhard	1967	Oberwil BL		1:32.46,0	19.34,9	21-M45 11.	4.23,7	1608	1:13.53,6 1:13.53,6	79. 79.	18.52,4 106. 1:32.46,0 80.
81.	Saitta Livio	1984	Zürich		1:32.59,4	19.48,3	21-M30 24.	4.24,4	1538	1:14.49,9 1:14.49,9	89. 89.	18.09,5 63. 1:32.59,4 81.
82.	Lange Martin	1976	Riehen	Roche SC Run & Bike	1:33.08,9	19.57,8	21-M40 21.	4.24,8	1339	1:14.31,8 1:14.31,8	86. 86.	18.37,1 92. 1:33.08,9 82.
83.	Weilenmann Jan	1990	Basel		1:33.11,9	20.00,8	21-M20 9.	4.25,0	1673	1:14.36,0 1:14.36,0	87. 87.	18.35,9 90. 1:33.11,9 83.
84.	Spiegel Patrick	1977	Binningen		1:33.16,9	20.05,8	21-M30 25.	4.25,2	1834	1:14.18,1 1:14.18,1	82. 82.	18.58,8 109. 1:33.16,9 84.

Offizielle Zeitmessung und Datenverarbeitung durch DATASPORT, CH-Gerlafingen

www.datasport.com für Ergebnisse, Online-Registrierung, Informationen und News


Title Sponsor



Official Sponsor



Supported by



Organiser



an IMG event

(50) Halbmarathon Männer Overall

Rang	Name/Vorname	Jg	Land/Ort	Team	Zeit	Abstand	Kat	Ø/km	Stnr	Start - 17 km bis 17 km	17 km - Ziel bis Ziel
85.	Elvedi Flavio	1983	Ettiswil	LR Gettnau	1:33.34,1	20.23,0	21-M30 26.	4.26,0	1140	1:14.09,0 80. 1:14.09,0 80.	19.25,1 139. 1:33.34,1 85.
86.	Segria Jaume	1974	Oberwil BL		1:33.34,4	20.23,3	21-M40 22.	4.26,0	1586	1:14.27,6 85. 1:14.27,6 85.	19.06,8 116. 1:33.34,4 86.
87.	Sigg Roland	1979	Basel		1:33.41,6	20.30,5	21-M30 27.	4.26,4	1832	1:14.20,6 83. 1:14.20,6 83.	19.21,0 134. 1:33.41,6 87.
88.	Baudin Dominic	1990	Basel		1:33.46,8	20.35,7	21-M20 10.	4.26,6	1030	1:15.08,3 93. 1:15.08,3 93.	18.38,5 96. 1:33.46,8 88.
89.	Steen Jeroen	1978	Givisiez		1:33.54,0	20.42,9	21-M30 28.	4.27,0	1613	1:15.04,4 92. 1:15.04,4 92.	18.49,6 103. 1:33.54,0 89.
90.	Beyeler Urs	1977	Basel	Schappe-Runners	1:34.15,9	21.04,8	21-M30 29.	4.28,0	1049	1:14.21,9 84. 1:14.21,9 84.	19.54,0 166. 1:34.15,9 90.
91.	Peteinatos Leonidas	1976	Pfeffingen		1:34.20,1	21.09,0	21-M40 23.	4.28,2	1470	1:16.37,6 109. 1:16.37,6 109.	17.42,5 42. 1:34.20,1 91.
92.	Koller Ivo	1964	Therwil		1:34.27,4	21.16,3	21-M50 13.	4.28,5	1308	1:15.17,2 95. 1:15.17,2 95.	19.10,2 122. 1:34.27,4 92.
93.	Emmenegger Kurt	1967	Basel	Tria Basilea	1:34.35,7	21.24,6	21-M45 12.	4.28,9	1871	1:15.18,1 96. 1:15.18,1 96.	19.17,6 129. 1:34.35,7 93.
94.	Lüscher Daniel	1969	Basel		1:34.35,9	21.24,8	21-M45 13.	4.29,0	1373	1:15.35,9 99. 1:15.35,9 99.	19.00,0 110. 1:34.35,9 94.
95.	Mantle Sam	1976	Basel		1:34.43,6	21.32,5	21-M40 24.	4.29,3	1884	1:16.20,3 105. 1:16.20,3 105.	18.23,3 74. 1:34.43,6 95.
96.	Avcik Tekin	1980	Basel	GALA	1:34.44,4	21.33,3	21-M30 30.	4.29,4	1018	1:16.03,6 102. 1:16.03,6 102.	18.40,8 99. 1:34.44,4 96.

Offizielle Zeitmessung und Datenverarbeitung durch DATASPORT, CH-Gerlafingen

www.datasport.com für Ergebnisse, Online-Registrierung, Informationen und News


Title Sponsor



Official Sponsor



Supported by



Organiser



an IMG event

(50) Halbmarathon Männer Overall

Rang	Name/Vorname	Jg	Land/Ort	Team	Zeit	Abstand	Kat	Ø/km	Stnr	Start - 17 km bis 17 km	17 km - Ziel bis Ziel
97.	Schneider Colin	1993	Basel		1:34.46,4	21.35,3	21-M20 11.	4.29,4	1568	1:16.20,1 104. 1:16.20,1 104.	18.26,3 76. 1:34.46,4 97.
98.	Restetzki Lars	1976	Lörrach	Run&Bike SC Roche	1:34.52,1	21.41,0	21-M40 25.	4.29,7	1501	1:15.01,1 91. 1:15.01,1 91.	19.51,0 162. 1:34.52,1 98.
99.	Herle Benjamin	1968	Basel		1:34.52,8	21.41,7	21-M45 14.	4.29,8	1232	1:15.35,4 98. 1:15.35,4 98.	19.17,4 128. 1:34.52,8 99.
100.	Tetrault Andrew	1985	Basel	Metropol Kurier	1:34.54,9	21.43,8	21-M30 31.	4.29,9	1909	1:14.53,2 90. 1:14.53,2 90.	20.01,7 178. 1:34.54,9 100.
101.	Marti Alain	1971	Binningen	IWB	1:35.03,1	21.52,0	21-M45 15.	4.30,2	1385	1:16.29,8 106. 1:16.29,8 106.	18.33,3 86. 1:35.03,1 101.
102.	Stadelmann Philipp	1953	Therwil	Laufbewegung Therwil	1:35.04,8	21.53,7	21-M60 2.	4.30,3	1835	1:16.42,7 112. 1:16.42,7 112.	18.22,1 69. 1:35.04,8 102.
103.	De Sousa Jose Luis	1980	Basel		1:35.05,6	21.54,5	21-M30 32.	4.30,4	1108	1:16.42,6 111. 1:16.42,6 111.	18.23,0 72. 1:35.05,6 103.
104.	Mulvoy Tommy	1977	Binningen		1:35.08,1	21.57,0	21-M30 33.	4.30,5	1431	1:16.36,0 107. 1:16.36,0 107.	18.32,1 84. 1:35.08,1 104.
105.	Meier Erich	1954	Itingen	Hilite Axova-Solar	1:35.11,5	22.00,4	21-M60 3.	4.30,6	1949	1:15.17,0 94. 1:15.17,0 94.	19.54,5 169. 1:35.11,5 105.
106.	Santon Matthieu	1979	Basel		1:35.14,1	22.03,0	21-M30 34.	4.30,8	1541	1:16.51,5 115. 1:16.51,5 115.	18.22,6 71. 1:35.14,1 106.
107.	Heuser Jens	1962	Lörrach		1:35.21,4	22.10,3	21-M50 14.	4.31,1	1237	1:15.27,1 97. 1:15.27,1 97.	19.54,3 168. 1:35.21,4 107.
108.	Ernst René	1960	Basel		1:35.28,3	22.17,2	21-M55 3.	4.31,4	1141	1:16.02,1 101. 1:16.02,1 101.	19.26,2 140. 1:35.28,3 108.

Offizielle Zeitmessung und Datenverarbeitung durch DATASPORT, CH-Gerlafingen

www.datasport.com für Ergebnisse, Online-Registrierung, Informationen und News


Title Sponsor



Official Sponsor



Supported by



Organiser



an IMG event

(50) Halbmarathon Männer Overall

Rang	Name/Vorname	Jg	Land/Ort	Team	Zeit	Abstand	Kat	Ø/km	Stnr	Start - 17 km bis 17 km	17 km - Ziel bis Ziel
109.	Häfliger Marco	1980	Biel-Benken BL		1:35.28,9	22.17,8	21-M30 35.	4.31,5	1214	1:16.37,0 108. 1:16.37,0 108.	18.51,9 105. 1:35.28,9 109.
110.	Blaettler Daniel	1967	Basel	BRC Basel Running Club	1:35.34,0	22.22,9	21-M45 16.	4.31,7	1725	1:16.15,0 103. 1:16.15,0 103.	19.19,0 132. 1:35.34,0 110.
111.	Ruiz Manuel	1971	Breitenbach	Laufbewegung	1:35.39,4	22.28,3	21-M45 17.	4.32,0	1532	1:17.14,9 125. 1:17.14,9 125.	18.24,5 75. 1:35.39,4 111.
112.	Kipfer Daniel	1967	Büren SO		1:35.40,4	22.29,3	21-M45 18.	4.32,0	1967	1:17.41,3 134. 1:17.41,3 134.	17.59,1 56. 1:35.40,4 112.
113.	Weber David	1987	Zürich		1:35.42,2	22.31,1	21-M20 12.	4.32,1	1948	1:16.49,2 114. 1:16.49,2 114.	18.53,0 107. 1:35.42,2 113.
114.	Naiman Jon	1965	Biel/Bienne		1:35.44,0	22.32,9	21-M50 15.	4.32,2	1436	1:17.23,5 128. 1:17.23,5 128.	18.20,5 68. 1:35.44,0 114.
115.	Schmidt Kai	1975	Luzern		1:35.46,2	22.35,1	21-M40 26.	4.32,3	1823	1:15.40,0 100. 1:15.40,0 100.	20.06,2 184. 1:35.46,2 115.
116.	Gasser Andreas	1972	Möhlin	Actelion	1:35.58,8	22.47,7	21-M40 27.	4.32,9	1176	1:17.24,9 129. 1:17.24,9 129.	18.33,9 87. 1:35.58,8 116.
117.	Brütsch Andreas	1969	Basel	smrun	1:36.01,7	22.50,6	21-M45 19.	4.33,0	1728	1:14.47,5 88. 1:14.47,5 88.	21.14,2 273. 1:36.01,7 117.
118.	Matt Patrick	1983	Reinach BL	Brino	1:36.11,1	23.00,0	21-M30 36.	4.33,5	1390	1:16.44,4 113. 1:16.44,4 113.	19.26,7 141. 1:36.11,1 118.
119.	Hürzeler Markus	1984	Möhlin		1:36.15,9	23.04,8	21-M30 37.	4.33,7	1255	1:17.05,2 119. 1:17.05,2 119.	19.10,7 123. 1:36.15,9 119.
120.	Reinacher Hans-Christian	1965	Müllheim	Rabotnicki	1:36.19,2	23.08,1	21-M50 16.	4.33,8	1498	1:17.06,3 121. 1:17.06,3 121.	19.12,9 125. 1:36.19,2 120.

Offizielle Zeitmessung und Datenverarbeitung durch DATASPORT, CH-Gerlafingen

www.datasport.com für Ergebnisse, Online-Registrierung, Informationen und News


Title Sponsor



Official Sponsor



Supported by



Organiser



an IMG event

(50) Halbmarathon Männer Overall

Rang	Name/Vorname	Jg	Land/Ort	Team	Zeit	Abstand	Kat	Ø/km	Stnr	Start - 17 km bis 17 km	17 km - Ziel bis Ziel	
121.	Zimmermann Fredi	1949	Reinach BL	vcreinach-goldwurstpower	1:36.22,6	23.11,5	21-M65	1.	4.34,0	1705	1:17.04,6 118. 1:17.04,6 118.	19.18,0 130. 1:36.22,6 121.
122.	Bhuiyan Masud	1982	Liestal		1:36.25,0	23.13,9	21-M30	38.	4.34,1	1050	1:17.06,8 123. 1:17.06,8 123.	19.18,2 131. 1:36.25,0 122.
123.	Kiss Daniel	1981	Bad Säckingen		1:36.29,0	23.17,9	21-M30	39.	4.34,3	1301	1:17.16,6 126. 1:17.16,6 126.	19.12,4 124. 1:36.29,0 123.
124.	Franklin Eric	1986	Basull	Manager Marathon Club (MMC)	1:36.38,0	23.26,9	21-M30	40.	4.34,7	1158	1:16.41,8 110. 1:16.41,8 110.	19.56,2 171. 1:36.38,0 124.
125.	Herring David	1967	F-Leymen		1:36.45,9	23.34,8	21-M45	20.	4.35,1	1763	1:17.39,5 133. 1:17.39,5 133.	19.06,4 114. 1:36.45,9 125.
126.	Semsej Matej	1982	SK-Bratislava		1:36.47,4	23.36,3	21-M30	41.	4.35,2	1590	1:17.04,1 117. 1:17.04,1 117.	19.43,3 151. 1:36.47,4 126.
127.	Lapadula Aurezio	1968	Pratteln	LSV Basel	1:36.49,4	23.38,3	21-M45	21.	4.35,3	1930	1:17.35,9 132. 1:17.35,9 132.	19.13,5 126. 1:36.49,4 127.
128.	Recher Thomas	1960	Buus		1:36.50,1	23.39,0	21-M55	4.	4.35,3	1494	1:17.42,2 136. 1:17.42,2 136.	19.07,9 118. 1:36.50,1 128.
129.	Stöckli Patrick	1981	Münchenstein		1:36.53,9	23.42,8	21-M30	42.	4.35,5	1837	1:17.25,0 130. 1:17.25,0 130.	19.28,9 143. 1:36.53,9 129.
130.	Lecigne Clement	1986	F-Hegenheim		1:36.55,4	23.44,3	21-M30	43.	4.35,6	1343	1:17.06,6 122. 1:17.06,6 122.	19.48,8 158. 1:36.55,4 130.
131.	Lecigne Didier	1957	F-Hazebrouck		1:36.55,5	23.44,4	21-M55	5.	4.35,6	1344	1:17.05,7 120. 1:17.05,7 120.	19.49,8 160. 1:36.55,5 131.
132.	Leirer Marcel	1969	Aesch BL		1:37.09,3	23.58,2	21-M45	22.	4.36,2	1350	1:17.48,8 138. 1:17.48,8 138.	19.20,5 133. 1:37.09,3 132.

Offizielle Zeitmessung und Datenverarbeitung durch DATASPORT, CH-Gerlafingen

www.datasport.com für Ergebnisse, Online-Registrierung, Informationen und News


Title Sponsor



Official Sponsor



Supported by



Organiser



an IMG event

(50) Halbmarathon Männer Overall

Rang	Name/Vorname	Jg	Land/Ort	Team	Zeit	Abstand	Kat	Ø/km	Stnr	Start - 17 km bis 17 km	17 km - Ziel bis Ziel	
133.	Krausler Alexander	1990	St. Gallen	runninGraz	1:37.09,4	23.58,3	21-M20	13.	4.36,2	1318	1:17.01,0 116. 1:17.01,0 116.	20.08,4 185. 1:37.09,4 133.
134.	Venezia Luigi	1975	Basel		1:37.09,5	23.58,4	21-M40	28.	4.36,2	1658	1:18.01,8 141. 1:18.01,8 141.	19.07,7 117. 1:37.09,5 134.
135.	Siccardi Philippe	1985	F-Saint Louis	Tria Basilea	1:37.15,4	24.04,3	21-M30	44.	4.36,5	1594	1:18.45,3 150. 1:18.45,3 150.	18.30,1 83. 1:37.15,4 135.
136.	Müller David	1983	Basel		1:37.15,9	24.04,8	21-M30	45.	4.36,5	1425	1:18.36,2 149. 1:18.36,2 149.	18.39,7 97. 1:37.15,9 136.
137.	Roos Michael	1977	Birsfelden	LSV Basel	1:37.20,6	24.09,5	21-M30	46.	4.36,8	1511	1:18.15,4 143. 1:18.15,4 143.	19.05,2 113. 1:37.20,6 137.
138.	Galm André	1974	Basel		1:37.30,2	24.19,1	21-M40	29.	4.37,2	1174	1:17.59,2 139. 1:17.59,2 139.	19.31,0 144. 1:37.30,2 138.
139.	Michalik Peter	1968	Erlinsbach SO		1:37.39,4	24.28,3	21-M45	23.	4.37,6	1950	1:17.20,8 127. 1:17.20,8 127.	20.18,6 192. 1:37.39,4 139.
140.	Fehlhaber Gordien	1982	Zürich		1:37.42,2	24.31,1	21-M30	47.	4.37,8	1741	1:19.04,2 157. 1:19.04,2 157.	18.38,0 94. 1:37.42,2 140.
141.	Müller Enrico	1991	Lassan	SV Turbine Neubrandenburg	1:37.48,5	24.37,4	21-M20	14.	4.38,1	1427	1:17.11,6 124. 1:17.11,6 124.	20.36,9 217. 1:37.48,5 141.
142.	Menz Marcel	1974	Basel		1:37.49,6	24.38,5	21-M40	30.	4.38,1	1399	1:18.20,8 144. 1:18.20,8 144.	19.28,8 142. 1:37.49,6 142.
143.	Eckert Hartmut	1957	D-Albbruck	LT Albbruck	1:38.08,8	24.57,7	21-M55	6.	4.39,0	1951	1:17.29,1 131. 1:17.29,1 131.	20.39,7 220. 1:38.08,8 143.
144.	Glatz Tilman	1984	Basel		1:38.14,0	25.02,9	21-M30	48.	4.39,3	1185	1:17.44,1 137. 1:17.44,1 137.	20.29,9 208. 1:38.14,0 144.

Offizielle Zeitmessung und Datenverarbeitung durch DATASPORT, CH-Gerlafingen

www.datasport.com für Ergebnisse, Online-Registrierung, Informationen und News


Title Sponsor



Official Sponsor



Supported by



Organiser



an IMG event

(50) Halbmarathon Männer Overall

Rang	Name/Vorname	Jg	Land/Ort	Team	Zeit	Abstand	Kat	Ø/km	Stnr	Start - 17 km bis 17 km	17 km - Ziel bis Ziel
145.	Meyer Dominique	1981	Therwil		1:38.16,2	25.05,1	21-M30 49.	4.39,4	1403	1:19.00,2 154. 1:19.00,2 154.	19.16,0 127. 1:38.16,2 145.
146.	Odermatt Brian	1997	Oberwil BL		1:38.25,5	25.14,4	21-M18 4.	4.39,8	1452	1:18.31,0 146. 1:18.31,0 146.	19.54,5 169. 1:38.25,5 146.
147.	Sauter Christian	1979	Basel		1:38.33,4	25.22,3	21-M30 50.	4.40,2	1543	1:19.11,8 159. 1:19.11,8 159.	19.21,6 135. 1:38.33,4 147.
148.	Hunziker Daniel	1987	Gelterkinden		1:38.43,8	25.32,7	21-M20 15.	4.40,7	1254	1:20.11,0 171. 1:20.11,0 171.	18.32,8 85. 1:38.43,8 148.
149.	Breitenmoser Urs	1981	Kaiseraugst		1:38.45,7	25.34,6	21-M30 51.	4.40,8	1068	1:20.07,6 169. 1:20.07,6 169.	18.38,1 95. 1:38.45,7 149.
150.	Pabst Thomas	1963	Muri b. Bern		1:38.48,5	25.37,4	21-M50 17.	4.40,9	1802	1:18.08,8 142. 1:18.08,8 142.	20.39,7 220. 1:38.48,5 150.
151.	Kuhn Christian	1983	Oberwil BL		1:38.50,0	25.38,9	21-M30 52.	4.41,0	1324	1:18.00,0 140. 1:18.00,0 140.	20.50,0 238. 1:38.50,0 151.
152.	Lamsters Normunds	1966	F-Preveessin Moens		1:38.57,8	25.46,7	21-M50 18.	4.41,4	1338	1:18.53,5 152. 1:18.53,5 152.	20.04,3 182. 1:38.57,8 152.
153.	Rudin Raphael	1972	Basel		1:38.59,0	25.47,9	21-M40 31.	4.41,4	1524	1:18.32,2 147. 1:18.32,2 147.	20.26,8 205. 1:38.59,0 153.
154.	Giganti Michele	1974	Laufen		1:38.59,9	25.48,8	21-M40 32.	4.41,5	1182	1:17.41,7 135. 1:17.41,7 135.	21.18,2 280. 1:38.59,9 154.
155.	Wagner Hannes	1968	D-Rheinfelden		1:39.14,0	26.02,9	21-M45 24.	4.42,1	1860	1:18.28,6 145. 1:18.28,6 145.	20.45,4 231. 1:39.14,0 155.
156.	Brand Urs	1968	Basel		1:39.18,6	26.07,5	21-M45 25.	4.42,3	1910	1:18.32,2 147. 1:18.32,2 147.	20.46,4 234. 1:39.18,6 156.

Offizielle Zeitmessung und Datenverarbeitung durch DATASPORT, CH-Gerlafingen

www.datasport.com für Ergebnisse, Online-Registrierung, Informationen und News


Title Sponsor



Official Sponsor



Supported by



Organiser



an IMG event

(50) Halbmarathon Männer Overall

Rang	Name/Vorname	Jg	Land/Ort	Team	Zeit	Abstand	Kat	Ø/km	Stnr	Start - 17 km bis 17 km	17 km - Ziel bis Ziel	
157.	Hafen Andreas	1972	Oberglatt ZH	TV Oberglatt / smrun	1:39.18,9	26.07,8	21-M40	33.	4.42,4	1937	1:20.44,0 183. 1:20.44,0 183.	18.34,9 89. 1:39.18,9 157.
158.	Sangines Lopez Mariano	1976	E-Las Palmas de Gran Canaria		1:39.22,9	26.11,8	21-M40	34.	4.42,6	1820	1:19.31,0 162. 1:19.31,0 162.	19.51,9 164. 1:39.22,9 158.
159.	Soder Rainer	1971	Maisprach	Colgate-Palmolive	1:39.24,9	26.13,8	21-M45	26.	4.42,6	1600	1:19.02,9 155. 1:19.02,9 155.	20.22,0 196. 1:39.24,9 159.
160.	Castro Carlos	1973	Basel	Novartis Running Club	1:39.34,3	26.23,2	21-M40	35.	4.43,1	1089	1:20.26,1 177. 1:20.26,1 177.	19.08,2 120. 1:39.34,3 160.
161.	Brühlhart Kurt	1978	Basel		1:39.34,5	26.23,4	21-M30	53.	4.43,1	1727	1:20.27,9 179. 1:20.27,9 179.	19.06,6 115. 1:39.34,5 161.
162.	Winkler Simon	1978	Basel	Badmintonclub Zofingen	1:39.36,9	26.25,8	21-M30	54.	4.43,2	1685	1:19.03,3 156. 1:19.03,3 156.	20.33,6 215. 1:39.36,9 162.
163.	Perracini Andreas	1967	Kehrsatz		1:39.40,8	26.29,7	21-M45	27.	4.43,4	1939	1:20.09,7 170. 1:20.09,7 170.	19.31,1 145. 1:39.40,8 163.
164.	Binkert Rolf	1970	Riehen	TV Riehen	1:39.43,5	26.32,4	21-M45	28.	4.43,5	1724	1:20.12,4 172. 1:20.12,4 172.	19.31,1 145. 1:39.43,5 164.
165.	Leiser Moreno	1965	Bellmund		1:39.47,5	26.36,4	21-M50	19.	4.43,7	1351	1:19.12,0 160. 1:19.12,0 160.	20.35,5 216. 1:39.47,5 165.
166.	Heer Dominik	1971	Basel	LG KanniBäle	1:39.49,0	26.37,9	21-M45	29.	4.43,8	1225	1:20.38,9 182. 1:20.38,9 182.	19.10,1 121. 1:39.49,0 166.
167.	Hacker Jonathan	1994	Biel-Benken BL		1:39.53,1	26.42,0	21-M20	16.	4.44,0	1212	1:20.04,6 168. 1:20.04,6 168.	19.48,5 157. 1:39.53,1 167.
168.	Schlegel Matthias	1981	Bad Krozingen		1:40.00,9	26.49,8	21-M30	55.	4.44,4	1557	1:21.23,3 192. 1:21.23,3 192.	18.37,6 93. 1:40.00,9 168.

Offizielle Zeitmessung und Datenverarbeitung durch DATASPORT, CH-Gerlafingen

www.datasport.com für Ergebnisse, Online-Registrierung, Informationen und News


Title Sponsor



Official Sponsor



Supported by



Organiser



an IMG event

(50) Halbmarathon Männer Overall

Rang	Name/Vorname	Jg	Land/Ort	Team	Zeit	Abstand	Kat	Ø/km	Stnr	Start - 17 km bis 17 km	17 km - Ziel bis Ziel	
169.	Abdallah Imad	1981	Basel		1:40.03,2	26.52,1	21-M30	56.	4.44,5	1001	1:18.50,3 151. 1:18.50,3 151.	21.12,9 272. 1:40.03,2 169.
170.	Maclean Eric	1981	Loerrach	Performance Training Systems	1:40.15,9	27.04,8	21-M30	57.	4.45,1	1377	1:20.00,3 165. 1:20.00,3 165.	20.15,6 190. 1:40.15,9 170.
171.	Rebholz John	1974	GB-Camberley		1:40.18,2	27.07,1	21-M40	36.	4.45,2	1492	1:19.44,7 164. 1:19.44,7 164.	20.33,5 214. 1:40.18,2 171.
172.	Vollmeier Camillo	1960	Cadro		1:40.20,9	27.09,8	21-M55	7.	4.45,3	1923	1:20.19,5 176. 1:20.19,5 176.	20.01,4 177. 1:40.20,9 172.
173.	Lahy Andrew	1977	Breitenbach		1:40.24,4	27.13,3	21-M30	58.	4.45,5	1335	1:20.00,4 166. 1:20.00,4 166.	20.24,0 199. 1:40.24,4 173.
174.	Rosary Selestine Anton	1968	Basel		1:40.26,2	27.15,1	21-M45	30.	4.45,6	1893	1:19.16,6 161. 1:19.16,6 161.	21.09,6 268. 1:40.26,2 174.
175.	Gaugler Julius	1980	Zürich		1:40.27,1	27.16,0	21-M30	59.	4.45,6	1179	1:22.00,0 204. 1:22.00,0 204.	18.27,1 78. 1:40.27,1 175.
176.	De Jesus Gabriel	1981	Hochwald	LSV Basel	1:40.27,2	27.16,1	21-M30	60.	4.45,6	1106	1:22.00,0 204. 1:22.00,0 204.	18.27,2 79. 1:40.27,2 176.
177.	Goldoni Remo	1977	Arlesheim	Team Brino	1:40.28,1	27.17,0	21-M30	61.	4.45,6	1190	1:18.59,4 153. 1:18.59,4 153.	21.28,7 290. 1:40.28,1 177.
178.	Trauffer Martin	1967	Möhlín	Der weisse Kenianer	1:40.30,0	27.18,9	21-M45	31.	4.45,7	1955	1:19.11,6 158. 1:19.11,6 158.	21.18,4 281. 1:40.30,0 178.
179.	Pedretti Bruno	1956	Basel		1:40.32,8	27.21,7	21-M60	4.	4.45,9	1467	1:20.02,0 167. 1:20.02,0 167.	20.30,8 209. 1:40.32,8 179.
180.	Küffer Hansjörg	1968	Münchenstein		1:40.42,5	27.31,4	21-M45	32.	4.46,3	1323	1:20.17,3 175. 1:20.17,3 175.	20.25,2 204. 1:40.42,5 180.

Offizielle Zeitmessung und Datenverarbeitung durch DATASPORT, CH-Gerlafingen

www.datasport.com für Ergebnisse, Online-Registrierung, Informationen und News


Title Sponsor



Official Sponsor



Supported by



Organiser



an IMG event

(50) Halbmarathon Männer Overall

Rang	Name/Vorname	Jg	Land/Ort	Team	Zeit	Abstand	Kat	Ø/km	Stnr	Start - 17 km bis 17 km	17 km - Ziel bis Ziel	
181.	Baettig Daniel	1985	Basel	GA&RA One Team	1:40.47,6	27.36,5	21-M30	62.	4.46,6	1020	1:21.24,5 193. 1:21.24,5 193.	19.23,1 136. 1:40.47,6 181.
182.	Bamberg Frank	1974	D-Schopfheim		1:40.50,7	27.39,6	21-M40	37.	4.46,7	1715	1:20.26,1 177. 1:20.26,1 177.	20.24,6 202. 1:40.50,7 182.
183.	Jost Dominik	1982	Binningen		1:40.51,5	27.40,4	21-M30	63.	4.46,8	1273	1:21.06,6 187. 1:21.06,6 187.	19.44,9 152. 1:40.51,5 183.
184.	Lajmi Yassine	1977	Bouloz		1:40.53,3	27.42,2	21-M30	64.	4.46,8	1337	1:19.31,4 163. 1:19.31,4 163.	21.21,9 283. 1:40.53,3 184.
185.	Aneschi Bruno	1970	Allschwil		1:40.55,5	27.44,4	21-M45	33.	4.46,9	1014	1:21.15,5 188. 1:21.15,5 188.	19.40,0 148. 1:40.55,5 185.
186.	Radek Pawel	1981	PL-Herzogenbuchsee		1:40.59,2	27.48,1	21-M30	65.	4.47,1	1489	1:21.56,2 200. 1:21.56,2 200.	19.03,0 111. 1:40.59,2 186.
187.	Schorno Andreas	1961	Würenlos		1:41.08,8	27.57,7	21-M55	8.	4.47,6	1575	1:20.36,8 180. 1:20.36,8 180.	20.32,0 211. 1:41.08,8 187.
188.	Wüthrich Thomas	1973	Muttenz	Basler Versicherung	1:41.12,7	28.01,6	21-M40	38.	4.47,8	1695	1:20.51,0 185. 1:20.51,0 185.	20.21,7 195. 1:41.12,7 188.
189.	Brumann Mathias	1984	Oberwil BL		1:41.19,3	28.08,2	21-M30	66.	4.48,1	1073	1:22.11,2 210. 1:22.11,2 210.	19.08,1 119. 1:41.19,3 189.
190.	Schmitter Steven	1973	Binningen		1:41.21,3	28.10,2	21-M40	39.	4.48,2	1564	1:21.41,5 197. 1:21.41,5 197.	19.39,8 147. 1:41.21,3 190.
191.	Svalsjö Marcus	1990	Baar	Actelion	1:41.22,0	28.10,9	21-M20	17.	4.48,2	1631	1:21.40,5 196. 1:21.40,5 196.	19.41,5 149. 1:41.22,0 191.
192.	Meier Thomas	1967	Therwil		1:41.28,8	28.17,7	21-M45	34.	4.48,5	1878	1:21.04,4 186. 1:21.04,4 186.	20.24,4 201. 1:41.28,8 192.

Offizielle Zeitmessung und Datenverarbeitung durch DATASPORT, CH-Gerlafingen

www.datasport.com für Ergebnisse, Online-Registrierung, Informationen und News


Title Sponsor



Official Sponsor



Supported by



Organiser



an IMG event

(50) Halbmarathon Männer Overall

Rang	Name/Vorname	Jg	Land/Ort	Team	Zeit	Abstand	Kat	Ø/km	Stnr	Start - 17 km bis 17 km	17 km - Ziel bis Ziel	
193.	Hanak Ondrej	1975	CZ-Basel		1:41.31,5	28.20,4	21-M40	40.	4.48,6	1217	1:21.43,9 198. 1:21.43,9 198.	19.47,6 155. 1:41.31,5 193.
194.	Berner Andreas	1979	Weil am Rhein	Team Maori	1:41.38,7	28.27,6	21-M30	67.	4.49,0	1043	1:20.16,6 174. 1:20.16,6 174.	21.22,1 285. 1:41.38,7 194.
195.	Jacomet Guido	1969	Riehen	GOLDEN LIFE CLUB BASEL UND DRESDEN	1:41.40,3	28.29,2	21-M45	35.	4.49,1	1261	1:21.34,8 195. 1:21.34,8 195.	20.05,5 183. 1:41.40,3 195.
196.	Moller Steen	1966	Münchenstein	Accenture	1:41.54,6	28.43,5	21-M50	20.	4.49,7	1412	1:20.37,8 181. 1:20.37,8 181.	21.16,8 276. 1:41.54,6 196.
197.	Fazis Urs	1965	Olten	Sportclub Dynamo	1:41.58,2	28.47,1	21-M50	21.	4.49,9	1148	1:21.56,2 200. 1:21.56,2 200.	20.02,0 179. 1:41.58,2 197.
198.	Buerge Jonathan	1999	Gipf-Oberfrick		1:42.05,2	28.54,1	21-M18	5.	4.50,2	1973	1:23.06,5 229. 1:23.06,5 229.	18.58,7 108. 1:42.05,2 198.
199.	Prückler Thomas	1971	Weil am Rhein		1:42.06,7	28.55,6	21-M45	36.	4.50,3	1486	1:22.08,1 207. 1:22.08,1 207.	19.58,6 175. 1:42.06,7 199.
200.	Täuscher Hagen	1982	Berlin		1:42.10,8	28.59,7	21-M30	68.	4.50,5	1633	1:22.28,7 217. 1:22.28,7 217.	19.42,1 150. 1:42.10,8 200.
201.	Roth Philipp	1981	Basel		1:42.20,1	29.09,0	21-M30	69.	4.51,0	1516	1:21.17,0 189. 1:21.17,0 189.	21.03,1 262. 1:42.20,1 201.
202.	Knoll Peter	1965	Basel	Forza Lance !	1:42.21,6	29.10,5	21-M50	22.	4.51,0	1305	1:21.21,9 191. 1:21.21,9 191.	20.59,7 258. 1:42.21,6 202.
203.	Nicolet Daniel	1971	Möhlin		1:42.25,1	29.14,0	21-M45	37.	4.51,2	1442	1:22.10,9 209. 1:22.10,9 209.	20.14,2 189. 1:42.25,1 203.
204.	Gonzalez Juan	1974	COL-Bogota		1:42.33,2	29.22,1	21-M40	41.	4.51,6	1754	1:21.59,8 203. 1:21.59,8 203.	20.33,4 213. 1:42.33,2 204.

Offizielle Zeitmessung und Datenverarbeitung durch DATASPORT, CH-Gerlafingen

www.datasport.com für Ergebnisse, Online-Registrierung, Informationen und News


Title Sponsor



Official Sponsor



Supported by



Organiser



an IMG event

(50) Halbmarathon Männer Overall

Rang	Name/Vorname	Jg	Land/Ort	Team	Zeit	Abstand	Kat	Ø/km	Stnr	Start - 17 km bis 17 km	17 km - Ziel bis Ziel	
205.	Lefebvre Thomas	1983	Allschwil	Actelion	1:42.35,4	29.24,3	21-M30	70.	4.51,7	1346	1:20.15,1 173. 1:20.15,1 173.	22.20,3 344. 1:42.35,4 205.
206.	Van Steenis Daniel	1967	Müllheim	Müllheim	1:42.37,0	29.25,9	21-M45	38.	4.51,8	1655	1:22.13,9 211. 1:22.13,9 211.	20.23,1 197. 1:42.37,0 206.
207.	Lehmann Martin	1976	St. Erhard		1:42.38,4	29.27,3	21-M40	42.	4.51,8	1347	1:21.21,3 190. 1:21.21,3 190.	21.17,1 277. 1:42.38,4 207.
208.	Ruggeri Lionello	1972	Basel	Basel Dragons	1:42.50,7	29.39,6	21-M40	43.	4.52,4	1529	1:21.59,0 202. 1:21.59,0 202.	20.51,7 240. 1:42.50,7 208.
209.	Gasser Patrick	1966	Nunningen		1:42.55,7	29.44,6	21-M50	23.	4.52,6	1177	1:23.01,7 225. 1:23.01,7 225.	19.54,0 166. 1:42.55,7 209.
210.	Lelli Nicola	1965	Basel		1:43.01,0	29.49,9	21-M50	24.	4.52,9	1880	1:22.09,2 208. 1:22.09,2 208.	20.51,8 241. 1:43.01,0 210.
211.	Martins Manuel	1968	Reinach BL		1:43.03,9	29.52,8	21-M45	39.	4.53,0	1387	1:23.18,8 237. 1:23.18,8 237.	19.45,1 153. 1:43.03,9 211.
212.	Bialas Stéphane	1987	F-Saint-Louis		1:43.06,0	29.54,9	21-M20	18.	4.53,1	1051	1:23.13,1 232. 1:23.13,1 232.	19.52,9 165. 1:43.06,0 212.
213.	Schöttner Michael	1985	Basel		1:43.08,1	29.57,0	21-M30	71.	4.53,2	1865	1:24.17,0 268. 1:24.17,0 268.	18.51,1 104. 1:43.08,1 213.
214.	Mehlin Marcel	1962	Weil am Rhein		1:43.13,8	30.02,7	21-M50	25.	4.53,5	1397	1:22.19,9 213. 1:22.19,9 213.	20.53,9 244. 1:43.13,8 214.
215.	Kähny Norbert	1978	Weil am Rhein		1:43.14,0	30.02,9	21-M30	72.	4.53,5	1279	1:22.20,6 214. 1:22.20,6 214.	20.53,4 242. 1:43.14,0 215.
216.	Hungerbühler Christian	1988	Möhlly		1:43.14,1	30.03,0	21-M20	19.	4.53,5	1940	1:23.10,6 231. 1:23.10,6 231.	20.03,5 181. 1:43.14,1 216.

Offizielle Zeitmessung und Datenverarbeitung durch DATASPORT, CH-Gerlafingen

www.datasport.com für Ergebnisse, Online-Registrierung, Informationen und News


Title Sponsor



Official Sponsor



Supported by



Organiser



an IMG event

(50) Halbmarathon Männer Overall

Rang	Name/Vorname	Jg	Land/Ort	Team	Zeit	Abstand	Kat	Ø/km	Stnr	Start - 17 km bis 17 km	17 km - Ziel bis Ziel
217.	Garessus Romeo	1990	Basel		1:43.19,8	30.08,7	21-M20 20.	4.53,8	1746	1:22.22,0 215. 1:22.22,0 215.	20.57,8 252. 1:43.19,8 217.
218.	Murer Pierre	1957	Bassecourt		1:43.22,7	30.11,6	21-M55 9.	4.53,9	1795	1:22.07,0 206. 1:22.07,0 206.	21.15,7 275. 1:43.22,7 218.
219.	Burgermeister Patrick	1969	Münchenstein		1:43.29,5	30.18,4	21-M45 40.	4.54,2	1081	1:21.46,8 199. 1:21.46,8 199.	21.42,7 306. 1:43.29,5 219.
220.	Cumbo Alessandro	1981	Basel		1:43.32,7	30.21,6	21-M30 73.	4.54,4	1873	1:22.52,9 222. 1:22.52,9 222.	20.39,8 222. 1:43.32,7 220.
221.	Disca Raffaele	1968	Muttenz	LSV Basel	1:43.34,5	30.23,4	21-M45 41.	4.54,5	1123	1:22.51,5 221. 1:22.51,5 221.	20.43,0 226. 1:43.34,5 221.
222.	Gautier Jean-Marc	1971	Cham		1:43.40,2	30.29,1	21-M45 42.	4.54,7	1748	1:23.42,0 254. 1:23.42,0 254.	19.58,2 174. 1:43.40,2 222.
223.	Mackie Timothy	1981	Tiefenbach	DJK Haselbach	1:43.42,8	30.31,7	21-M30 74.	4.54,9	1376	1:21.28,4 194. 1:21.28,4 194.	22.14,4 335. 1:43.42,8 223.
224.	Ruckli Joel	1994	Pratteln		1:43.43,6	30.32,5	21-M20 21.	4.54,9	1924	1:23.15,9 233. 1:23.15,9 233.	20.27,7 206. 1:43.43,6 224.
225.	Stucki Juerg	1963	Binningen		1:43.51,6	30.40,5	21-M50 26.	4.55,3	1623	1:23.30,8 246. 1:23.30,8 246.	20.20,8 193. 1:43.51,6 225.
226.	Kilic Engin	1988	Birsfelden		1:43.59,9	30.48,8	21-M20 22.	4.55,7	1299	1:23.02,8 226. 1:23.02,8 226.	20.57,1 249. 1:43.59,9 226.
227.	Scheller Tielko	1980	Berlin		1:44.02,2	30.51,1	21-M30 75.	4.55,8	1553	1:23.37,3 251. 1:23.37,3 251.	20.24,9 203. 1:44.02,2 227.
228.	Cannevel Alexander	1974	Binzen	Viernheimer Laufftreff e.V.	1:44.03,9	30.52,8	21-M40 44.	4.55,9	1084	1:23.16,2 234. 1:23.16,2 234.	20.47,7 236. 1:44.03,9 228.

Offizielle Zeitmessung und Datenverarbeitung durch DATASPORT, CH-Gerlafingen

www.datasport.com für Ergebnisse, Online-Registrierung, Informationen und News


Title Sponsor



Official Sponsor



Supported by



Organiser



an IMG event

(50) Halbmarathon Männer Overall

Rang	Name/Vorname	Jg	Land/Ort	Team	Zeit	Abstand	Kat	Ø/km	Stnr	Start - 17 km bis 17 km	17 km - Ziel bis Ziel	
229.	Guldimann Roger	1967	Reinach BL		1:44.04,6	30.53,5	21-M45	43.	4.55,9	1758	1:23.03,4 227. 1:23.03,4 227.	21.01,2 261. 1:44.04,6 229.
230.	Stünzi Daniel	1977	Reinach BL	Actelion	1:44.04,9	30.53,8	21-M30	76.	4.55,9	1627	1:22.18,5 212. 1:22.18,5 212.	21.46,4 309. 1:44.04,9 230.
231.	Gabathuler Jürg	1973	Neukirch (Egnach)		1:44.05,7	30.54,6	21-M40	45.	4.56,0	1169	1:23.57,0 259. 1:23.57,0 259.	20.08,7 186. 1:44.05,7 231.
232.	Alcina Christophe	1978	Aarwangen		1:44.10,0	30.58,9	21-M30	77.	4.56,2	1005	1:23.05,8 228. 1:23.05,8 228.	21.04,2 263. 1:44.10,0 232.
233.	Cirrinzione Primo	1971	Muttenz		1:44.13,5	31.02,4	21-M45	44.	4.56,3	1093	1:23.34,0 248. 1:23.34,0 248.	20.39,5 219. 1:44.13,5 233.
234.	Fellmann Matthias	1977	Basel		1:44.17,8	31.06,7	21-M30	78.	4.56,5	1150	1:23.34,3 249. 1:23.34,3 249.	20.43,5 228. 1:44.17,8 234.
235.	Trachsel Mike	1971	Therwil		1:44.17,9	31.06,8	21-M45	45.	4.56,5	1935	1:23.18,4 235. 1:23.18,4 235.	20.59,5 257. 1:44.17,9 235.
236.	Häfelfinger John	1971	Basel		1:44.21,5	31.10,4	21-M45	46.	4.56,7	1874	1:23.20,6 239. 1:23.20,6 239.	21.00,9 260. 1:44.21,5 236.
237.	Martin Simon	1979	Basel		1:44.28,4	31.17,3	21-M30	79.	4.57,0	1386	1:24.07,3 264. 1:24.07,3 264.	20.21,1 194. 1:44.28,4 237.
238.	Leu Dominik	1980	Münchenstein		1:44.29,0	31.17,9	21-M30	80.	4.57,1	1780	1:24.30,9 272. 1:24.30,9 272.	19.58,1 173. 1:44.29,0 238.
239.	Güngerich Yannick	1988	Basel		1:44.31,2	31.20,1	21-M20	23.	4.57,2	1204	1:23.18,9 238. 1:23.18,9 238.	21.12,3 271. 1:44.31,2 239.
240.	Pecora Luigi	1972	Arlesheim		1:44.31,4	31.20,3	21-M40	46.	4.57,2	1466	1:23.32,2 247. 1:23.32,2 247.	20.59,2 254. 1:44.31,4 240.

Offizielle Zeitmessung und Datenverarbeitung durch DATASPORT, CH-Gerlafingen

www.datasport.com für Ergebnisse, Online-Registrierung, Informationen und News


Title Sponsor



Official Sponsor



Supported by



Organiser



an IMG event

(50) Halbmarathon Männer Overall

Rang	Name/Vorname	Jg	Land/Ort	Team	Zeit	Abstand	Kat	Ø/km	Stnr	Start - 17 km bis 17 km	17 km - Ziel bis Ziel
241.	Jolidon Olivier	1965	Porrentruy		1:44.34,1	31.23,0	21-M50 27.	4.57,3	1271	1:23.55,3 257. 1:23.55,3 257.	20.38,8 218. 1:44.34,1 241.
242.	Kiesewetter Pierre	1989	Chemnitz		1:44.35,2	31.24,1	21-M20 24.	4.57,4	1296	1:22.48,9 219. 1:22.48,9 219.	21.46,3 308. 1:44.35,2 242.
243.	Hozjan Josef	1970	Reiden	Beide Basel	1:44.39,2	31.28,1	21-M45 47.	4.57,5	1248	1:23.21,1 240. 1:23.21,1 240.	21.18,1 279. 1:44.39,2 243.
244.	Wartmann Marco	1973	Therwil	SLAM14-Team	1:44.39,3	31.28,2	21-M40 47.	4.57,5	1847	1:22.22,8 216. 1:22.22,8 216.	22.16,5 338. 1:44.39,3 244.
245.	Kannan Vivekanandan	1970	Basel	Roche	1:44.40,0	31.28,9	21-M45 48.	4.57,6	1281	1:23.09,9 230. 1:23.09,9 230.	21.30,1 292. 1:44.40,0 245.
246.	Fürer Martin	1960	Binningen	LG KanniBâle	1:44.42,4	31.31,3	21-M55 10.	4.57,7	1167	1:23.30,4 245. 1:23.30,4 245.	21.12,0 270. 1:44.42,4 246.
247.	Rapp Jonas	1981	Basel		1:44.43,6	31.32,5	21-M30 81.	4.57,8	1490	1:24.03,2 263. 1:24.03,2 263.	20.40,4 224. 1:44.43,6 247.
248.	Barthlen Matthieu	1979	Hünenberg See	www.swic.aero	1:44.44,9	31.33,8	21-M30 82.	4.57,8	1027	1:24.01,4 262. 1:24.01,4 262.	20.43,5 228. 1:44.44,9 248.
249.	Köppel Dominik	1977	Arlesheim		1:44.46,1	31.35,0	21-M30 83.	4.57,9	1774	1:22.59,4 224. 1:22.59,4 224.	21.46,7 311. 1:44.46,1 249.
250.	Urrea Antü	1986	Basel		1:44.48,4	31.37,3	21-M30 84.	4.58,0	1651	1:23.18,7 236. 1:23.18,7 236.	21.29,7 291. 1:44.48,4 250.
251.	Hauser Patrick	1968	Aesch BL		1:44.48,6	31.37,5	21-M45 49.	4.58,0	1224	1:23.29,6 244. 1:23.29,6 244.	21.19,0 282. 1:44.48,6 251.
251.	Odermatt Alex	1966	Oberwil BL	OLG Basel	1:44.48,6	31.37,5	21-M50 28.	4.58,0	1451	1:23.52,7 256. 1:23.52,7 256.	20.55,9 247. 1:44.48,6 251.

Offizielle Zeitmessung und Datenverarbeitung durch DATASPORT, CH-Gerlafingen

www.datasport.com für Ergebnisse, Online-Registrierung, Informationen und News


Title Sponsor



Official Sponsor



Supported by



Organiser



an IMG event

(50) Halbmarathon Männer Overall

Rang	Name/Vorname	Jg	Land/Ort	Team	Zeit	Abstand	Kat	Ø/km	Stnr	Start - 17 km bis 17 km	17 km - Ziel bis Ziel	
253.	Hofer Franco	1964	Münchenstein		1:44.56,6	31.45,5	21-M50	29.	4.58,4	1767	1:23.56,9 258. 1:23.56,9 258.	20.59,7 258. 1:44.56,6 253.
254.	Wiget Peter	1970	Frick		1:44.58,2	31.47,1	21-M45	50.	4.58,4	1868	1:22.46,0 218. 1:22.46,0 218.	22.12,2 331. 1:44.58,2 254.
255.	Markiewicz Marcin	1972	Arlesheim		1:44.58,7	31.47,6	21-M40	48.	4.58,5	1384	1:22.49,9 220. 1:22.49,9 220.	22.08,8 326. 1:44.58,7 255.
256.	Virtanen Jukka	1984	Basel		1:45.06,7	31.55,6	21-M30	85.	4.58,8	1662	1:24.07,4 265. 1:24.07,4 265.	20.59,3 256. 1:45.06,7 256.
257.	De Wilde Hendrik	1970	Asse		1:45.11,9	32.00,8	21-M45	51.	4.59,1	1113	1:24.15,7 267. 1:24.15,7 267.	20.56,2 248. 1:45.11,9 257.
258.	Gisler Gerd	1993	Rheinfelden		1:45.12,7	32.01,6	21-M20	25.	4.59,1	1752	1:24.32,5 273. 1:24.32,5 273.	20.40,2 223. 1:45.12,7 258.
259.	Jeitziner Andreas	1988	Allschwil		1:45.18,3	32.07,2	21-M20	26.	4.59,4	1883	1:23.26,2 242. 1:23.26,2 242.	21.52,1 315. 1:45.18,3 259.
260.	Schnetz Martin	1971	Rodersdorf		1:45.20,3	32.09,2	21-M45	52.	4.59,5	1825	1:23.28,8 243. 1:23.28,8 243.	21.51,5 314. 1:45.20,3 260.
261.	Bauerlin Raoul	1971	F-Fulleren	Etavis	1:45.22,2	32.11,1	21-M45	53.	4.59,6	1031	1:24.07,4 265. 1:24.07,4 265.	21.14,8 274. 1:45.22,2 261.
262.	Schnabel Christian	1970	Magden		1:45.28,5	32.17,4	21-M45	54.	4.59,9	1566	1:24.39,3 275. 1:24.39,3 275.	20.49,2 237. 1:45.28,5 262.
263.	Adoni Roberto	1964	Therwil		1:45.28,9	32.17,8	21-M50	30.	4.59,9	1712	1:25.05,8 279. 1:25.05,8 279.	20.23,1 197. 1:45.28,9 263.
264.	Küng Gabriel	1971	Röschenz		1:45.32,7	32.21,6	21-M45	55.	5.00,1	1327	1:20.49,6 184. 1:20.49,6 184.	24.43,1 466. 1:45.32,7 264.

Offizielle Zeitmessung und Datenverarbeitung durch DATASPORT, CH-Gerlafingen

www.datasport.com für Ergebnisse, Online-Registrierung, Informationen und News


Title Sponsor



Official Sponsor



Supported by



Organiser



an IMG event

(50) Halbmarathon Männer Overall

Rang	Name/Vorname	Jg	Land/Ort	Team	Zeit	Abstand	Kat	Ø/km	Stnr	Start - 17 km bis 17 km	17 km - Ziel bis Ziel	
265.	Schiliro Sandro	1977	Ipsach	Männerriege Weiach	1:45.43,2	32.32,1	21-M30	86.	5.00,6	1556	1:24.36,4 274. 1:24.36,4 274.	21.06,8 264. 1:45.43,2 265.
266.	Stoop Pascal	1974	Seengen		1:45.48,6	32.37,5	21-M40	49.	5.00,8	1619	1:23.39,7 253. 1:23.39,7 253.	22.08,9 327. 1:45.48,6 266.
267.	Hoffmann-Ocon Andreas	1969	Basel	Spaziergänger	1:45.50,0	32.38,9	21-M45	56.	5.00,9	1768	1:22.56,7 223. 1:22.56,7 223.	22.53,3 369. 1:45.50,0 267.
268.	Page Steffen	1974	Lörrach	ESC Basel	1:45.52,5	32.41,4	21-M40	50.	5.01,0	1460	1:25.20,7 284. 1:25.20,7 284.	20.31,8 210. 1:45.52,5 268.
269.	von Känel Jörg	1974	Rubigen		1:45.56,1	32.45,0	21-M40	51.	5.01,2	1664	1:25.56,9 296. 1:25.56,9 296.	19.59,2 176. 1:45.56,1 269.
270.	Romer Daniel	1973	Kloten		1:46.01,1	32.50,0	21-M40	52.	5.01,4	1510	1:25.07,5 280. 1:25.07,5 280.	20.53,6 243. 1:46.01,1 270.
270.	Ruitenberg Ewout	1965	Jongny		1:46.01,1	32.50,0	21-M50	31.	5.01,4	1531	1:23.50,9 255. 1:23.50,9 255.	22.10,2 329. 1:46.01,1 270.
272.	Schmid Rolf H.	1964	Oltén		1:46.02,0	32.50,9	21-M50	32.	5.01,5	1959	1:25.07,7 281. 1:25.07,7 281.	20.54,3 246. 1:46.02,0 272.
273.	Yereaztian Chris	1985	Basel		1:46.11,2	33.00,1	21-M30	87.	5.01,9	1697	1:24.45,7 277. 1:24.45,7 277.	21.25,5 286. 1:46.11,2 273.
274.	Boucher Flavien	1984	F-siant-Louis	Actelion	1:46.11,7	33.00,6	21-M30	88.	5.01,9	1065	1:23.34,7 250. 1:23.34,7 250.	22.37,0 353. 1:46.11,7 274.
275.	Nilsson Christian	1975	Basel		1:46.22,3	33.11,2	21-M40	53.	5.02,4	1446	1:26.58,1 313. 1:26.58,1 313.	19.24,2 137. 1:46.22,3 275.
276.	Schneider Andri	1987	Binningen	SC Soleita Hofstetten	1:46.28,8	33.17,7	21-M20	27.	5.02,7	1962	1:27.04,3 317. 1:27.04,3 317.	19.24,5 138. 1:46.28,8 276.

Offizielle Zeitmessung und Datenverarbeitung durch DATASPORT, CH-Gerlafingen

www.datasport.com für Ergebnisse, Online-Registrierung, Informationen und News


Title Sponsor



Official Sponsor



Supported by



Organiser



an IMG event

(50) Halbmarathon Männer Overall

Rang	Name/Vorname	Jg	Land/Ort	Team	Zeit	Abstand	Kat	Ø/km	Stnr	Start - 17 km bis 17 km	17 km - Ziel bis Ziel	
277.	Ahl Thomas	1958	DK-Copenhagen		1:46.34,3	33.23,2	21-M55	11.	5.03,0	1002	1:25.36,1 291. 1:25.36,1 291.	20.58,2 253. 1:46.34,3 277.
278.	O'Donnell Rory	1989	GB-London		1:46.36,1	33.25,0	21-M20	28.	5.03,1	1450	1:25.03,0 278. 1:25.03,0 278.	21.33,1 298. 1:46.36,1 278.
279.	Petry Erik	1961	Basel		1:46.40,9	33.29,8	21-M55	12.	5.03,3	1472	1:25.08,3 282. 1:25.08,3 282.	21.32,6 296. 1:46.40,9 279.
280.	Zwyssig Daniel	1963	Sursee	LLV Flüss / Tri Club Sursee	1:46.41,6	33.30,5	21-M50	33.	5.03,3	1708	1:25.34,1 289. 1:25.34,1 289.	21.07,5 265. 1:46.41,6 280.
281.	Fauster Thomas	1987	F-Rixheim		1:46.51,9	33.40,8	21-M20	29.	5.03,8	1147	1:25.13,9 283. 1:25.13,9 283.	21.38,0 301. 1:46.51,9 281.
282.	Steffen Dirk	1974	Magden		1:46.54,3	33.43,2	21-M40	54.	5.03,9	1614	1:25.46,2 294. 1:25.46,2 294.	21.08,1 266. 1:46.54,3 282.
283.	Hauber Oliver	1984	Frenkendorf	Actelion	1:47.04,5	33.53,4	21-M30	89.	5.04,4	1222	1:26.06,8 300. 1:26.06,8 300.	20.57,7 251. 1:47.04,5 283.
284.	Winter Peter	1967	Muttenz		1:47.06,5	33.55,4	21-M45	57.	5.04,5	1852	1:23.26,0 241. 1:23.26,0 241.	23.40,5 427. 1:47.06,5 284.
285.	Roth Martin	1965	Zollikofen		1:47.07,0	33.55,9	21-M50	34.	5.04,5	1515	1:24.29,8 271. 1:24.29,8 271.	22.37,2 354. 1:47.07,0 285.
286.	Leibundgut Jan	1977	Rotkreuz		1:47.12,2	34.01,1	21-M30	90.	5.04,8	1349	1:25.33,2 287. 1:25.33,2 287.	21.39,0 302. 1:47.12,2 286.
287.	Beranek Olivier	1977	Basel		1:47.12,4	34.01,3	21-M30	91.	5.04,8	1039	1:25.33,1 286. 1:25.33,1 286.	21.39,3 303. 1:47.12,4 287.
288.	Hadana Hakim	1979	F-Huningue		1:47.13,4	34.02,3	21-M30	92.	5.04,9	1213	1:26.41,4 305. 1:26.41,4 305.	20.32,0 211. 1:47.13,4 288.

Offizielle Zeitmessung und Datenverarbeitung durch DATASPORT, CH-Gerlafingen

www.datasport.com für Ergebnisse, Online-Registrierung, Informationen und News


Title Sponsor



Official Sponsor



Supported by



Organiser



an IMG event

(50) Halbmarathon Männer Overall

Rang	Name/Vorname	Jg	Land/Ort	Team	Zeit	Abstand	Kat	Ø/km	Stnr	Start - 17 km bis 17 km	17 km - Ziel bis Ziel	
289.	Urbani Raphael	1984	Basel		1:47.14,0	34.02,9	21-M30	93.	5.04,9	1650	1:26.55,8 311. 1:26.55,8 311.	20.18,2 191. 1:47.14,0 289.
290.	Roethlisberger Pierre	1955	Grellingen	ESC Basel	1:47.16,3	34.05,2	21-M60	5.	5.05,0	1509	1:25.58,5 298. 1:25.58,5 298.	21.17,8 278. 1:47.16,3 290.
291.	Place Dominic	1997	Langnau a/A		1:47.26,7	34.15,6	21-M18	6.	5.05,5	1805	1:28.57,1 351. 1:28.57,1 351.	18.29,6 82. 1:47.26,7 291.
292.	Leuthardt Simon	1963	Binningen		1:47.32,1	34.21,0	21-M50	35.	5.05,7	1781	1:25.33,2 287. 1:25.33,2 287.	21.58,9 316. 1:47.32,1 292.
293.	Bregnard Christophe	1971	Alle		1:47.32,4	34.21,3	21-M45	58.	5.05,8	1969	1:27.34,7 323. 1:27.34,7 323.	19.57,7 172. 1:47.32,4 293.
294.	Goeres Georg	1969	Basel		1:47.42,7	34.31,6	21-M45	59.	5.06,2	1188	1:26.55,8 311. 1:26.55,8 311.	20.46,9 235. 1:47.42,7 294.
295.	Dillier Daniel	1972	Magden		1:47.46,8	34.35,7	21-M40	55.	5.06,4	1122	1:26.52,8 309. 1:26.52,8 309.	20.54,0 245. 1:47.46,8 295.
296.	Bengus Florentin	1972	Bucharest		1:47.47,2	34.36,1	21-M40	56.	5.06,5	1037	1:27.03,9 316. 1:27.03,9 316.	20.43,3 227. 1:47.47,2 296.
297.	Sacau Benjamin	1981	Fribourg	Actelion	1:47.48,9	34.37,8	21-M30	94.	5.06,5	1536	1:23.57,2 260. 1:23.57,2 260.	23.51,7 433. 1:47.48,9 297.
298.	Carlino Flavio	1982	Pratteln		1:47.52,9	34.41,8	21-M30	95.	5.06,7	1086	1:24.23,9 270. 1:24.23,9 270.	23.29,0 414. 1:47.52,9 298.
299.	Mesmer Lucas	1990	Zürich		1:47.58,2	34.47,1	21-M20	30.	5.07,0	1908	1:26.12,5 301. 1:26.12,5 301.	21.45,7 307. 1:47.58,2 299.
300.	Moser Martin	1978	Basel		1:47.59,1	34.48,0	21-M30	96.	5.07,0	1419	1:28.10,2 337. 1:28.10,2 337.	19.48,9 159. 1:47.59,1 300.

Offizielle Zeitmessung und Datenverarbeitung durch DATASPORT, CH-Gerlafingen

www.datasport.com für Ergebnisse, Online-Registrierung, Informationen und News


Title Sponsor



Official Sponsor



Supported by



Organiser



an IMG event

(50) Halbmarathon Männer Overall

Rang	Name/Vorname	Jg	Land/Ort	Team	Zeit	Abstand	Kat	Ø/km	Stnr	Start - 17 km bis 17 km	17 km - Ziel bis Ziel	
301.	Pope Gavin	1976	Aesch BL	CBESSC	1:48.17,0	35.05,9	21-M40	57.	5.07,9	1808	1:24.42,1 276. 1:24.42,1 276.	23.34,9 419. 1:48.17,0 301.
302.	Müller Mathias	1976	Oberdorf BL	Fit fitter FITORAMA	1:48.17,6	35.06,5	21-M40	58.	5.07,9	1429	1:23.39,6 252. 1:23.39,6 252.	24.38,0 464. 1:48.17,6 302.
303.	To Alvin	1988	Zürich		1:48.18,0	35.06,9	21-M20	31.	5.07,9	1636	1:26.14,0 302. 1:26.14,0 302.	22.04,0 322. 1:48.18,0 303.
304.	Thommen Michael	1985	Basel	IWB	1:48.24,3	35.13,2	21-M30	97.	5.08,2	1960	1:23.58,5 261. 1:23.58,5 261.	24.25,8 452. 1:48.24,3 304.
305.	Streicher Gruber Dominik	1968	Basel		1:48.33,4	35.22,3	21-M45	60.	5.08,6	1621	1:26.52,5 308. 1:26.52,5 308.	21.40,9 305. 1:48.33,4 305.
306.	Mac Sweeney Aengus	1972	Basel	SC Roche Run&Bike	1:48.45,2	35.34,1	21-M40	59.	5.09,2	1374	1:27.59,6 336. 1:27.59,6 336.	20.45,6 232. 1:48.45,2 306.
307.	Spraul Abraham	1987	Marzzell		1:48.49,8	35.38,7	21-M20	32.	5.09,4	1603	1:25.34,1 289. 1:25.34,1 289.	23.15,7 397. 1:48.49,8 307.
308.	Ziemendorf Sven	1975	Kaiseraugst		1:48.55,3	35.44,2	21-M40	60.	5.09,7	1855	1:27.28,6 320. 1:27.28,6 320.	21.26,7 289. 1:48.55,3 308.
309.	Habegger Dominic	1985	Hüntwangen		1:48.57,5	35.46,4	21-M30	98.	5.09,8	1211	1:25.42,2 293. 1:25.42,2 293.	23.15,3 396. 1:48.57,5 309.
310.	Lippuner Beat	1964	Therwil		1:49.00,3	35.49,2	21-M50	36.	5.09,9	1885	1:27.50,7 330. 1:27.50,7 330.	21.09,6 268. 1:49.00,3 310.
311.	Löbl Matthias	1991	Basel		1:49.01,6	35.50,5	21-M20	33.	5.10,0	1368	1:29.13,7 359. 1:29.13,7 359.	19.47,9 156. 1:49.01,6 311.
312.	Soellner Immo	1985	Basel		1:49.05,0	35.53,9	21-M30	99.	5.10,1	1602	1:29.13,2 357. 1:29.13,2 357.	19.51,8 163. 1:49.05,0 312.

Offizielle Zeitmessung und Datenverarbeitung durch DATASPORT, CH-Gerlafingen

www.datasport.com für Ergebnisse, Online-Registrierung, Informationen und News


Title Sponsor



Official Sponsor



Supported by



Organiser



an IMG event

(50) Halbmarathon Männer Overall

Rang	Name/Vorname	Jg	Land/Ort	Team	Zeit	Abstand	Kat	Ø/km	Stnr	Start - 17 km bis 17 km	17 km - Ziel bis Ziel	
313.	Brummer Roman	1994	Kaiseraugst		1:49.14,4	36.03,3	21-M20	34.	5.10,6	1074	1:25.47,1 295. 1:25.47,1 295.	23.27,3 413. 1:49.14,4 313.
314.	Rizzo Walter	1966	Zeiningen		1:49.21,0	36.09,9	21-M50	37.	5.10,9	1933	1:27.01,6 314. 1:27.01,6 314.	22.19,4 342. 1:49.21,0 314.
315.	Camenzind Marc	1967	Witterswil		1:49.22,2	36.11,1	21-M45	61.	5.11,0	1731	1:27.50,1 329. 1:27.50,1 329.	21.32,1 295. 1:49.22,2 315.
316.	Lischer Christian	1966	Ettingen	Laufbewegung Therwil	1:49.22,6	36.11,5	21-M50	38.	5.11,0	1363	1:27.50,8 331. 1:27.50,8 331.	21.31,8 293. 1:49.22,6 316.
317.	Theurillat David	1982	Basel		1:49.23,7	36.12,6	21-M30	100.	5.11,0	1954	1:24.22,2 269. 1:24.22,2 269.	25.01,5 472. 1:49.23,7 317.
318.	De Jong Corne	1971	Basel		1:49.26,8	36.15,7	21-M45	62.	5.11,2	1737	1:28.58,8 352. 1:28.58,8 352.	20.28,0 207. 1:49.26,8 318.
319.	Renold Peter	1961	Rheinfelden		1:49.28,8	36.17,7	21-M55	13.	5.11,3	1500	1:27.55,4 334. 1:27.55,4 334.	21.33,4 299. 1:49.28,8 319.
320.	Zhang Jitao David	1983	Riehen	Run&Bike SC Roche	1:49.30,5	36.19,4	21-M30	101.	5.11,3	1701	1:27.03,6 315. 1:27.03,6 315.	22.26,9 347. 1:49.30,5 320.
321.	Laile Jürgen	1973	Hechingen	Actelion	1:49.35,3	36.24,2	21-M40	61.	5.11,6	1336	1:27.07,4 318. 1:27.07,4 318.	22.27,9 348. 1:49.35,3 321.
322.	Amacker Hugo	1962	Binningen	TV Riehen	1:49.40,2	36.29,1	21-M50	39.	5.11,8	1007	1:27.38,3 325. 1:27.38,3 325.	22.01,9 317. 1:49.40,2 322.
323.	Weber Rudolf	1958	Aarau		1:49.40,4	36.29,3	21-M55	14.	5.11,8	1672	1:27.38,2 324. 1:27.38,2 324.	22.02,2 319. 1:49.40,4 323.
324.	Bosshard Emil	1994	Basel		1:49.42,8	36.31,7	21-M20	35.	5.11,9	1063	1:26.34,1 303. 1:26.34,1 303.	23.08,7 387. 1:49.42,8 324.

Offizielle Zeitmessung und Datenverarbeitung durch DATASPORT, CH-Gerlafingen

www.datasport.com für Ergebnisse, Online-Registrierung, Informationen und News


Title Sponsor



Official Sponsor



Supported by



Organiser



an IMG event

(50) Halbmarathon Männer Overall

Rang	Name/Vorname	Jg	Land/Ort	Team	Zeit	Abstand	Kat	Ø/km	Stnr	Start - 17 km bis 17 km	17 km - Ziel bis Ziel	
325.	Scherfel Denny	1984	Inzlingen		1:49.43,6	36.32,5	21-M30	102.	5.12,0	1555	1:26.40,4 304. 1:26.40,4 304.	23.03,2 383. 1:49.43,6 325.
326.	Hochstrasser Juerg	1960	Kaiseraugst		1:49.51,5	36.40,4	21-M55	15.	5.12,3	1891	1:27.31,3 322. 1:27.31,3 322.	22.20,2 343. 1:49.51,5 326.
327.	Basler Christoph	1970	Hirschthal		1:49.51,6	36.40,5	21-M45	63.	5.12,3	1028	1:28.26,0 343. 1:28.26,0 343.	21.25,6 287. 1:49.51,6 327.
328.	Gratwohl Urs	1962	Basel		1:49.52,5	36.41,4	21-M50	40.	5.12,4	1197	1:25.22,2 285. 1:25.22,2 285.	24.30,3 458. 1:49.52,5 328.
329.	Blumrich Daniel	1979	Basel		1:49.59,0	36.47,9	21-M30	103.	5.12,7	1056	1:27.56,0 335. 1:27.56,0 335.	22.03,0 320. 1:49.59,0 329.
330.	Buttazzo Alexander	1970	Ittenthal		1:50.01,2	36.50,1	21-M45	64.	5.12,8	1934	1:26.47,6 306. 1:26.47,6 306.	23.13,6 393. 1:50.01,2 330.
331.	Pahle Tim	1971	Lörrach		1:50.01,4	36.50,3	21-M45	65.	5.12,8	1461	1:25.39,7 292. 1:25.39,7 292.	24.21,7 449. 1:50.01,4 331.
332.	Rusu Iustin	1978	Wollerau	Actelion	1:50.05,4	36.54,3	21-M30	104.	5.13,0	1533	1:29.08,3 354. 1:29.08,3 354.	20.57,1 249. 1:50.05,4 332.
333.	Brunner Matthias	1976	Lyss		1:50.06,0	36.54,9	21-M40	62.	5.13,0	1075	1:27.52,4 333. 1:27.52,4 333.	22.13,6 334. 1:50.06,0 333.
334.	Würmlin Patrick	1979	D-Binzen		1:50.21,6	37.10,5	21-M30	105.	5.13,8	1976	1:28.12,4 339. 1:28.12,4 339.	22.09,2 328. 1:50.21,6 334.
335.	Lo Giudice Richard David	1983	Riehen		1:50.28,9	37.17,8	21-M30	106.	5.14,1	1366	1:26.54,5 310. 1:26.54,5 310.	23.34,4 417. 1:50.28,9 335.
336.	Lyrer Olivier	1965	Therwil		1:50.35,2	37.24,1	21-M50	41.	5.14,4	1784	1:27.41,3 326. 1:27.41,3 326.	22.53,9 370. 1:50.35,2 336.

Offizielle Zeitmessung und Datenverarbeitung durch DATASPORT, CH-Gerlafingen

www.datasport.com für Ergebnisse, Online-Registrierung, Informationen und News


Title Sponsor



Official Sponsor



Supported by



Organiser



an IMG event

(50) Halbmarathon Männer Overall

Rang	Name/Vorname	Jg	Land/Ort	Team	Zeit	Abstand	Kat	Ø/km	Stnr	Start - 17 km bis 17 km	17 km - Ziel bis Ziel	
337.	Schwedes Hermann	1961	D-Schopfheim		1:50.37,1	37.26,0	21-M55	16.	5.14,5	1897	1:27.51,9 332. 1:27.51,9 332.	22.45,2 364. 1:50.37,1 337.
338.	Schoepfer Markus	1960	Allschwil	LSV Basel	1:50.39,7	37.28,6	21-M55	17.	5.14,6	1931	1:29.30,2 366. 1:29.30,2 366.	21.09,5 267. 1:50.39,7 338.
339.	Krause Andreas	1965	Allschwil	Actelion	1:50.42,1	37.31,0	21-M50	42.	5.14,7	1872	1:29.10,1 355. 1:29.10,1 355.	21.32,0 294. 1:50.42,1 339.
340.	Nicolle Erwan	1983	F-Village Neuf		1:50.45,9	37.34,8	21-M30	107.	5.14,9	1444	1:27.47,8 327. 1:27.47,8 327.	22.58,1 376. 1:50.45,9 340.
341.	Ruesch Peter	1989	Freiburg		1:50.46,4	37.35,3	21-M20	36.	5.14,9	1526	1:30.22,3 379. 1:30.22,3 379.	20.24,1 200. 1:50.46,4 341.
342.	Friang Antoine	1990	Basel		1:50.51,6	37.40,5	21-M20	37.	5.15,2	1161	1:27.27,9 319. 1:27.27,9 319.	23.23,7 407. 1:50.51,6 342.
343.	Baumgartner Peter	1961	Weiach	Männerriege Weiach	1:51.12,1	38.01,0	21-M55	18.	5.16,2	1032	1:28.54,9 350. 1:28.54,9 350.	22.17,2 341. 1:51.12,1 343.
344.	Schreitmüller Jörn	1965	D-Inzlingen	TV Inzlingen	1:51.15,7	38.04,6	21-M50	43.	5.16,3	1859	1:28.35,7 345. 1:28.35,7 345.	22.40,0 359. 1:51.15,7 344.
345.	Stöcklin Lukas	1983	Basel		1:51.17,1	38.06,0	21-M30	108.	5.16,4	1838	1:26.50,6 307. 1:26.50,6 307.	24.26,5 454. 1:51.17,1 345.
346.	Doerr Reinhold	1971	Inzlingen		1:51.28,8	38.17,7	21-M45	66.	5.17,0	1128	1:31.15,0 402. 1:31.15,0 402.	20.13,8 188. 1:51.28,8 346.
347.	Oberli Pascal	1977	Himmelried		1:51.29,2	38.18,1	21-M30	109.	5.17,0	1711	1:26.02,1 299. 1:26.02,1 299.	25.27,1 481. 1:51.29,2 347.
348.	Brosé Patrick	1964	F-Mulhouse	NTC	1:51.32,0	38.20,9	21-M50	44.	5.17,1	1072	1:29.15,0 360. 1:29.15,0 360.	22.17,0 339. 1:51.32,0 348.

Offizielle Zeitmessung und Datenverarbeitung durch DATASPORT, CH-Gerlafingen

www.datasport.com für Ergebnisse, Online-Registrierung, Informationen und News


Title Sponsor



Official Sponsor



Supported by



Organiser



an IMG event

(50) Halbmarathon Männer Overall

Rang	Name/Vorname	Jg	Land/Ort	Team	Zeit	Abstand	Kat	Ø/km	Stnr	Start - 17 km bis 17 km	17 km - Ziel bis Ziel
349.	Devanthey Pierre	1958	Le Vaud		1:51.38,5	38.27,4	21-M55 19.	5.17,4	1121	1:29.35,1 369. 1:29.35,1 369.	22.03,4 321. 1:51.38,5 349.
350.	Lindner Matthias	1979	Aarau		1:51.44,7	38.33,6	21-M30 110.	5.17,7	1361	1:28.19,8 341. 1:28.19,8 341.	23.24,9 408. 1:51.44,7 350.
351.	Künzi Fredi	1960	Aesch BL		1:51.46,8	38.35,7	21-M55 20.	5.17,8	1863	1:29.13,5 358. 1:29.13,5 358.	22.33,3 352. 1:51.46,8 351.
352.	Schmid Jonathan	1985	Basel		1:52.03,8	38.52,7	21-M30 111.	5.18,6	1560	1:28.47,3 347. 1:28.47,3 347.	23.16,5 399. 1:52.03,8 352.
353.	Hollingworth Gregory	1967	Basel	OAKSBLOKES	1:52.03,9	38.52,8	21-M45 67.	5.18,6	1769	1:27.50,0 328. 1:27.50,0 328.	24.13,9 445. 1:52.03,9 353.
354.	Kanzleiter Thorsten	1975	Sölden		1:52.09,3	38.58,2	21-M40 63.	5.18,9	1284	1:29.08,1 353. 1:29.08,1 353.	23.01,2 378. 1:52.09,3 354.
355.	N'Doubella Fouad	1978	F-Brunstatt	etavis	1:52.12,2	39.01,1	21-M30 112.	5.19,0	1797	1:28.11,7 338. 1:28.11,7 338.	24.00,5 440. 1:52.12,2 355.
356.	Drescher Manfred	1967	Zürich	freizeitsportler.ch	1:52.12,7	39.01,6	21-M45 68.	5.19,0	1130	1:28.14,1 340. 1:28.14,1 340.	23.58,6 439. 1:52.12,7 356.
357.	Fleeth Kristoffer	1990	D-Erlenbach		1:52.18,8	39.07,7	21-M20 38.	5.19,3	1742	1:31.34,2 407. 1:31.34,2 407.	20.44,6 230. 1:52.18,8 357.
358.	Bandi Simon	1975	Bern		1:52.21,3	39.10,2	21-M40 64.	5.19,4	1024	1:31.39,0 410. 1:31.39,0 410.	20.42,3 225. 1:52.21,3 358.
359.	Werner Michael	1980	Basel		1:52.21,8	39.10,7	21-M30 113.	5.19,5	1848	1:28.30,1 344. 1:28.30,1 344.	23.51,7 433. 1:52.21,8 359.
360.	Müller Reiner	1965	Wolfsburg		1:52.23,1	39.12,0	21-M50 45.	5.19,5	1430	1:29.26,2 365. 1:29.26,2 365.	22.56,9 373. 1:52.23,1 360.

Offizielle Zeitmessung und Datenverarbeitung durch DATASPORT, CH-Gerlafingen

www.datasport.com für Ergebnisse, Online-Registrierung, Informationen und News


Title Sponsor



Official Sponsor



Supported by



Organiser



an IMG event

(50) Halbmarathon Männer Overall

Rang	Name/Vorname	Jg	Land/Ort	Team	Zeit	Abstand	Kat	Ø/km	Stnr	Start - 17 km bis 17 km	17 km - Ziel bis Ziel	
361.	Donaldson Maury	1973	Basel		1:52.32,2	39.21,1	21-M40	65.	5.20,0	1129	1:29.49,6 372. 1:29.49,6 372.	22.42,6 360. 1:52.32,2 361.
362.	Kopitz Tobias	1987	Freiburg im Breisgau		1:52.36,0	39.24,9	21-M20	39.	5.20,1	1309	1:30.22,9 380. 1:30.22,9 380.	22.13,1 332. 1:52.36,0 362.
363.	Buser Tobias	1986	Allschwil		1:52.40,7	39.29,6	21-M30	114.	5.20,4	1730	1:29.35,3 370. 1:29.35,3 370.	23.05,4 385. 1:52.40,7 363.
364.	Michel Bernard	1972	Allschwil		1:52.44,5	39.33,4	21-M40	66.	5.20,5	1405	1:30.42,6 388. 1:30.42,6 388.	22.01,9 317. 1:52.44,5 364.
365.	Fernandez Carlos	1960	Riehen		1:52.55,2	39.44,1	21-M55	21.	5.21,0	1864	1:28.22,2 342. 1:28.22,2 342.	24.33,0 461. 1:52.55,2 365.
366.	Meyer Christoph	1972	Basel		1:53.03,5	39.52,4	21-M40	67.	5.21,4	1402	1:29.10,8 356. 1:29.10,8 356.	23.52,7 435. 1:53.03,5 366.
367.	Happle Pascal	1971	Binningen		1:53.06,1	39.55,0	21-M45	69.	5.21,6	1220	1:30.21,9 378. 1:30.21,9 378.	22.44,2 362. 1:53.06,1 367.
368.	Kräher Thomas	1981	Riehen		1:53.06,5	39.55,4	21-M30	115.	5.21,6	1313	1:29.17,6 361. 1:29.17,6 361.	23.48,9 430. 1:53.06,5 368.
369.	De Szy Francois	1975	Genolier		1:53.06,8	39.55,7	21-M40	68.	5.21,6	1110	1:32.07,6 416. 1:32.07,6 416.	20.59,2 254. 1:53.06,8 369.
370.	Meyer Philippe	1966	Porrentruy		1:53.07,1	39.56,0	21-M50	46.	5.21,6	1404	1:29.43,8 371. 1:29.43,8 371.	23.23,3 406. 1:53.07,1 370.
371.	Maurhofer Max	1996	Basel		1:53.10,8	39.59,7	21-M20	40.	5.21,8	1787	1:29.54,0 374. 1:29.54,0 374.	23.16,8 401. 1:53.10,8 371.
372.	Bengus Cristian	1974	Basel		1:53.10,9	39.59,8	21-M40	69.	5.21,8	1036	1:29.32,8 367. 1:29.32,8 367.	23.38,1 421. 1:53.10,9 372.

Offizielle Zeitmessung und Datenverarbeitung durch DATASPORT, CH-Gerlafingen

www.datasport.com für Ergebnisse, Online-Registrierung, Informationen und News


Title Sponsor



Official Sponsor



Supported by



Organiser



an IMG event

(50) Halbmarathon Männer Overall

Rang	Name/Vorname	Jg	Land/Ort	Team	Zeit	Abstand	Kat	Ø/km	Stnr	Start - 17 km bis 17 km	17 km - Ziel bis Ziel
373.	Walter Joshua	1980	Basel	S.D.Correcaminos	1:53.18,0	40.06,9	21-M30 116.	5.22,1	1669	1:30.38,2 386. 1:30.38,2 386.	22.39,8 358. 1:53.18,0 373.
374.	Stein André	1962	Muttenz	Laufen mit Herz	1:53.22,2	40.11,1	21-M50 47.	5.22,3	1862	1:29.20,9 363. 1:29.20,9 363.	24.01,3 441. 1:53.22,2 374.
375.	Bühner Ralf	1963	Basel		1:53.23,0	40.11,9	21-M50 48.	5.22,4	1078	1:28.47,8 348. 1:28.47,8 348.	24.35,2 462. 1:53.23,0 375.
376.	Prugnard Xavier	1982	F-Mulhouse		1:53.25,9	40.14,8	21-M30 117.	5.22,5	1810	1:30.13,6 376. 1:30.13,6 376.	23.12,3 391. 1:53.25,9 376.
377.	Zanfrini Claudio	1959	Muttenz		1:53.26,0	40.14,9	21-M55 22.	5.22,5	1698	1:28.44,1 346. 1:28.44,1 346.	24.41,9 465. 1:53.26,0 377.
378.	Gaidatzis Christian	1985	Basel	Gaidatzis	1:53.27,9	40.16,8	21-M30 118.	5.22,6	1172	1:29.20,8 362. 1:29.20,8 362.	24.07,1 443. 1:53.27,9 378.
379.	Roversi Lorenzo	1979	Arlesheim		1:53.31,6	40.20,5	21-M30 119.	5.22,8	1520	1:30.54,1 391. 1:30.54,1 391.	22.37,5 355. 1:53.31,6 379.
380.	Levy Tucker	1970	Basel		1:53.31,8	40.20,7	21-M45 70.	5.22,8	1356	1:30.54,2 392. 1:30.54,2 392.	22.37,6 356. 1:53.31,8 380.
381.	Häfelfinger Marc	1991	Liestal		1:53.33,0	40.21,9	21-M20 41.	5.22,8	1759	1:25.56,9 296. 1:25.56,9 296.	27.36,1 544. 1:53.33,0 381.
382.	Plinke Gabriel	1994	Basel		1:53.33,2	40.22,1	21-M20 42.	5.22,9	1477	1:30.27,4 383. 1:30.27,4 383.	23.05,8 386. 1:53.33,2 382.
383.	Gou Jean-Philippe	1967	F-Hesingue	ACTELION2016	1:53.36,7	40.25,6	21-M45 71.	5.23,0	1193	1:30.25,0 381. 1:30.25,0 381.	23.11,7 390. 1:53.36,7 383.
384.	Schürmann Toni	1961	Muttenz		1:53.38,4	40.27,3	21-M55 23.	5.23,1	1829	1:31.32,8 405. 1:31.32,8 405.	22.05,6 325. 1:53.38,4 384.

Offizielle Zeitmessung und Datenverarbeitung durch DATASPORT, CH-Gerlafingen

www.datasport.com für Ergebnisse, Online-Registrierung, Informationen und News


Title Sponsor



Official Sponsor



Supported by



Organiser



an IMG event

(50) Halbmarathon Männer Overall

Rang	Name/Vorname	Jg	Land/Ort	Team	Zeit	Abstand	Kat	Ø/km	Stnr	Start - 17 km bis 17 km	17 km - Ziel bis Ziel
385.	Lächele Beat	1969	Aesch BL		1:53.40,2	40.29,1	21-M45 72.	5.23,2	1947	1:30.54,6 393. 1:30.54,6 393.	22.45,6 365. 1:53.40,2 385.
386.	Troesch Marko	1980	Basel		1:53.41,1	40.30,0	21-M30 120.	5.23,2	1645	1:27.30,6 321. 1:27.30,6 321.	26.10,5 506. 1:53.41,1 386.
387.	Fey Robert	1966	Baar		1:53.49,3	40.38,2	21-M50 49.	5.23,6	1152	1:29.53,3 373. 1:29.53,3 373.	23.56,0 437. 1:53.49,3 387.
388.	Pulfer Samuel	1990	Basel		1:53.57,6	40.46,5	21-M20 43.	5.24,0	1487	1:30.35,3 385. 1:30.35,3 385.	23.22,3 404. 1:53.57,6 388.
389.	Place Raymond	1971	Basel		1:53.59,4	40.48,3	21-M45 73.	5.24,1	1476	1:32.13,0 418. 1:32.13,0 418.	21.46,4 309. 1:53.59,4 389.
390.	Leonhardt Gregor	1968	Basel	Lauftreff beider Basel	1:54.02,3	40.51,2	21-M45 74.	5.24,2	1352	1:31.08,0 400. 1:31.08,0 400.	22.54,3 371. 1:54.02,3 390.
391.	Stadnik Mark	1970	Aesch BL		1:54.11,3	41.00,2	21-M45 75.	5.24,7	247	1:31.08,2 401. 1:31.08,2 401.	23.03,1 382. 1:54.11,3 391.
392.	Bard Markus	1960	Reinach BL	AluOffice	1:54.16,3	41.05,2	21-M55 24.	5.24,9	1716	1:31.27,4 404. 1:31.27,4 404.	22.48,9 366. 1:54.16,3 392.
393.	Mrlhs Jh	1973	F-Les Mesneux		1:54.19,8	41.08,7	21-M40 70.	5.25,1	1422	1:31.05,9 399. 1:31.05,9 399.	23.13,9 394. 1:54.19,8 393.
394.	Lombardo Giovanni	1967	Riehen		1:54.20,2	41.09,1	21-M45 76.	5.25,1	1369	1:31.05,1 396. 1:31.05,1 396.	23.15,1 395. 1:54.20,2 394.
395.	Schäfer Michael	1982	Freiburg		1:54.22,8	41.11,7	21-M30 121.	5.25,2	1545	1:33.36,9 437. 1:33.36,9 437.	20.45,9 233. 1:54.22,8 395.
396.	Fisher Peter	1966	Bottmingen		1:54.23,6	41.12,5	21-M50 50.	5.25,2	1155	1:32.50,6 425. 1:32.50,6 425.	21.33,0 297. 1:54.23,6 396.

Offizielle Zeitmessung und Datenverarbeitung durch DATASPORT, CH-Gerlafingen

www.datasport.com für Ergebnisse, Online-Registrierung, Informationen und News


Title Sponsor



Official Sponsor



Supported by



Organiser



an IMG event

(50) Halbmarathon Männer Overall

Rang	Name/Vorname	Jg	Land/Ort	Team	Zeit	Abstand	Kat	Ø/km	Stnr	Start - 17 km bis 17 km	17 km - Ziel bis Ziel	
397.	Känzig Dario	1970	Courrendlin	Swiss Runners Elite	1:54.29,2	41.18,1	21-M45	77.	5.25,5	1282	1:28.50,0 349. 1:28.50,0 349.	25.39,2 489. 1:54.29,2 397.
398.	Bloesch Raphaël	1979	Crémines		1:54.32,6	41.21,5	21-M30	122.	5.25,7	1055	1:30.51,2 390. 1:30.51,2 390.	23.41,4 429. 1:54.32,6 398.
399.	Hänggi Manuel	1989	Herznach	Actelion	1:54.35,7	41.24,6	21-M20	44.	5.25,8	1219	1:31.34,4 408. 1:31.34,4 408.	23.01,3 379. 1:54.35,7 399.
400.	Bauer Daniel	1973	D-Lörrach		1:54.36,9	41.25,8	21-M40	71.	5.25,9	1719	1:31.34,1 406. 1:31.34,1 406.	23.02,8 381. 1:54.36,9 400.
401.	Lummen Tom	1982	Basel		1:54.41,4	41.30,3	21-M30	123.	5.26,1	1783	1:31.03,1 395. 1:31.03,1 395.	23.38,3 422. 1:54.41,4 401.
402.	Groß Thomas	1971	Düren		1:54.43,5	41.32,4	21-M45	78.	5.26,2	1201	1:33.52,8 440. 1:33.52,8 440.	20.50,7 239. 1:54.43,5 402.
403.	Steinwandt Oliver	1988	Binningen	SC Soleta Hofstetten	1:54.44,4	41.33,3	21-M20	45.	5.26,2	1965	1:31.05,6 397. 1:31.05,6 397.	23.38,8 424. 1:54.44,4 403.
404.	Picardi Davide	1986	Basel	SC Soleita	1:54.44,7	41.33,6	21-M30	124.	5.26,2	1963	1:31.05,6 397. 1:31.05,6 397.	23.39,1 425. 1:54.44,7 404.
405.	Torciere Alessandro	1988	Laufen		1:54.48,4	41.37,3	21-M20	46.	5.26,4	1639	1:30.20,0 377. 1:30.20,0 377.	24.28,4 456. 1:54.48,4 405.
406.	Seitz Jürg	1959	Mariastein		1:54.49,6	41.38,5	21-M55	25.	5.26,5	1588	1:32.36,5 422. 1:32.36,5 422.	22.13,1 332. 1:54.49,6 406.
407.	Zigerli Stephan	1978	Ostermundigen		1:54.49,8	41.38,7	21-M30	125.	5.26,5	1704	1:31.51,9 412. 1:31.51,9 412.	22.57,9 374. 1:54.49,8 407.
408.	Meyer Martin	1990	D-Butzbach		1:55.00,5	41.49,4	21-M20	47.	5.27,0	1791	1:31.57,1 414. 1:31.57,1 414.	23.03,4 384. 1:55.00,5 408.

Offizielle Zeitmessung und Datenverarbeitung durch DATASPORT, CH-Gerlafingen

www.datasport.com für Ergebnisse, Online-Registrierung, Informationen und News


Title Sponsor



Official Sponsor



Supported by



Organiser



an IMG event

(50) Halbmarathon Männer Overall

Rang	Name/Vorname	Jg	Land/Ort	Team	Zeit	Abstand	Kat	Ø/km	Stnr	Start - 17 km bis 17 km	17 km - Ziel bis Ziel	
409.	Bertin Dieter	1972	Basel		1:55.05,2	41.54,1	21-M40	72.	5.27,2	1045	1:34.52,0 453. 1:34.52,0 453.	20.13,2 187. 1:55.05,2 409.
410.	Haas Thomas	1985	Basel	Roche Sports Club	1:55.08,8	41.57,7	21-M30	126.	5.27,4	1210	1:29.33,8 368. 1:29.33,8 368.	25.35,0 486. 1:55.08,8 410.
411.	Murphy Mark	1976	Oberwil BL	Actelion	1:55.12,5	42.01,4	21-M40	73.	5.27,6	1433	1:33.21,3 435. 1:33.21,3 435.	21.51,2 313. 1:55.12,5 411.
412.	Koppold Jürgen	1956	Lörrach		1:55.17,6	42.06,5	21-M60	6.	5.27,8	1310	1:32.49,1 424. 1:32.49,1 424.	22.28,5 349. 1:55.17,6 412.
413.	Judjohn Rainer	1967	Basel		1:55.39,5	42.28,4	21-M45	79.	5.28,8	1275	1:32.56,2 427. 1:32.56,2 427.	22.43,3 361. 1:55.39,5 413.
414.	Kottmann Simon	1986	Laufen		1:55.40,1	42.29,0	21-M30	127.	5.28,9	1776	1:29.22,3 364. 1:29.22,3 364.	26.17,8 512. 1:55.40,1 414.
415.	Sweeney David	1976	D-Mannheim	CBESSC	1:55.42,5	42.31,4	21-M40	74.	5.29,0	1840	1:32.24,9 421. 1:32.24,9 421.	23.17,6 402. 1:55.42,5 415.
416.	Ruffin Jan	1999	Basel	Wildcats Swiss Triathlon Team	1:55.51,3	42.40,2	21-M18	7.	5.29,4	1528	1:30.42,4 387. 1:30.42,4 387.	25.08,9 477. 1:55.51,3 416.
417.	Winkler Sebastian	1988	Weil am Rhein	laufbewegung.ch	1:55.56,4	42.45,3	21-M20	48.	5.29,6	1684	1:33.51,8 439. 1:33.51,8 439.	22.04,6 324. 1:55.56,4 417.
418.	Goeren Michael	1983	Basel		1:56.00,0	42.48,9	21-M30	128.	5.29,8	1187	1:30.57,6 394. 1:30.57,6 394.	25.02,4 474. 1:56.00,0 418.
419.	Vaner Milos	1948	Basel		1:56.14,6	43.03,5	21-M65	2.	5.30,5	1657	1:33.42,4 438. 1:33.42,4 438.	22.32,2 351. 1:56.14,6 419.
420.	Stern Guillaume	1981	Basel		1:56.21,1	43.10,0	21-M30	129.	5.30,8	1616	1:30.02,0 375. 1:30.02,0 375.	26.19,1 514. 1:56.21,1 420.

Offizielle Zeitmessung und Datenverarbeitung durch DATASPORT, CH-Gerlafingen

www.datasport.com für Ergebnisse, Online-Registrierung, Informationen und News


Title Sponsor



Official Sponsor



Supported by



Organiser



an IMG event

(50) Halbmarathon Männer Overall

Rang	Name/Vorname	Jg	Land/Ort	Team	Zeit	Abstand	Kat	Ø/km	Strn	Start - 17 km bis 17 km	17 km - Ziel bis Ziel	
421.	Casotti Paolo	1968	I-42020 (RE)		1:56.21,6	43.10,5	21-M45	80.	5.30,8	1732	1:31.49,9 411. 1:31.49,9 411.	24.31,7 460. 1:56.21,6 421.
422.	Geurts Jeroen	1980	Aesch BL		1:56.24,6	43.13,5	21-M30	130.	5.31,0	1181	1:30.43,5 389. 1:30.43,5 389.	25.41,1 491. 1:56.24,6 422.
423.	Mcgibbon Ian	1971	F-Hegenheim		1:56.32,5	43.21,4	21-M45	81.	5.31,3	1393	1:33.06,5 431. 1:33.06,5 431.	23.26,0 411. 1:56.32,5 423.
424.	Hochstrasser Roland	1964	Basel		1:56.33,1	43.22,0	21-M50	51.	5.31,4	1942	1:30.29,3 384. 1:30.29,3 384.	26.03,8 503. 1:56.33,1 424.
425.	Mayer Stephan	1970	Birsfelden		1:56.35,1	43.24,0	21-M45	82.	5.31,5	1788	1:32.07,2 415. 1:32.07,2 415.	24.27,9 455. 1:56.35,1 425.
426.	Bernhard André	1970	Muttenz		1:56.37,8	43.26,7	21-M45	83.	5.31,6	1723	1:34.22,6 445. 1:34.22,6 445.	22.15,2 336. 1:56.37,8 426.
427.	Heim Juergen	1969	Ühlingen-Birkendorf		1:56.41,0	43.29,9	21-M45	84.	5.31,8	1227	1:33.10,2 432. 1:33.10,2 432.	23.30,8 415. 1:56.41,0 427.
428.	Schulte Thomas	1961	Oberwil BL		1:56.41,4	43.30,3	21-M55	26.	5.31,8	1881	1:34.25,7 447. 1:34.25,7 447.	22.15,7 337. 1:56.41,4 428.
429.	Scollo Lavizzari Carlo	1970	Basel		1:56.43,5	43.32,4	21-M45	85.	5.31,9	1583	1:32.51,9 426. 1:32.51,9 426.	23.51,6 432. 1:56.43,5 429.
430.	Cramerer Sandro	1972	Biel-Benken BL		1:56.44,2	43.33,1	21-M40	75.	5.31,9	1735	1:34.39,9 452. 1:34.39,9 452.	22.04,3 323. 1:56.44,2 430.
431.	Haumueller Philipp	1978	Rheinfelden		1:56.44,9	43.33,8	21-M30	131.	5.31,9	1760	1:33.04,4 429. 1:33.04,4 429.	23.40,5 427. 1:56.44,9 431.
432.	Travella Rinaldo	1957	Basel		1:56.45,3	43.34,2	21-M55	27.	5.32,0	188	1:30.27,0 382. 1:30.27,0 382.	26.18,3 513. 1:56.45,3 432.

Offizielle Zeitmessung und Datenverarbeitung durch DATASPORT, CH-Gerlafingen

www.datasport.com für Ergebnisse, Online-Registrierung, Informationen und News


Title Sponsor



Official Sponsor



Supported by



Organiser



an IMG event

(50) Halbmarathon Männer Overall

Rang	Name/Vorname	Jg	Land/Ort	Team	Zeit	Abstand	Kat	Ø/km	Stnr	Start - 17 km bis 17 km	17 km - Ziel bis Ziel	
433.	Keusch Martin	1972	Ettingen		1:56.46,3	43.35,2	21-M40	76.	5.32,0	1295	1:31.38,8 409. 1:31.38,8 409.	25.07,5 476. 1:56.46,3 433.
434.	Deporter Craig	1963	Lupsingen		1:56.47,7	43.36,6	21-M50	52.	5.32,1	1118	1:35.12,0 464. 1:35.12,0 464.	21.35,7 300. 1:56.47,7 434.
435.	Reymann Marc	1993	F-Kembs		1:56.49,9	43.38,8	21-M20	49.	5.32,2	1502	1:32.19,6 419. 1:32.19,6 419.	24.30,3 458. 1:56.49,9 435.
436.	Bett Tim	1961	Aesch BL		1:56.54,6	43.43,5	21-M55	28.	5.32,4	1048	1:32.37,0 423. 1:32.37,0 423.	24.17,6 446. 1:56.54,6 436.
437.	Proietto Raffaele	1960	Muttenz		1:56.55,0	43.43,9	21-M55	29.	5.32,4	1485	1:31.27,1 403. 1:31.27,1 403.	25.27,9 482. 1:56.55,0 437.
438.	Bernasconi Mario	1975	Basel		1:56.55,9	43.44,8	21-M40	77.	5.32,5	1042	1:33.18,1 434. 1:33.18,1 434.	23.37,8 420. 1:56.55,9 438.
439.	Regeon Sylvain	1983	Allschwil	Actelion	1:57.03,3	43.52,2	21-M30	132.	5.32,8	1496	1:34.37,6 451. 1:34.37,6 451.	22.25,7 346. 1:57.03,3 439.
440.	Bech Morten	1971	Bottmingen		1:57.04,4	43.53,3	21-M45	86.	5.32,9	1721	1:34.13,5 442. 1:34.13,5 442.	22.50,9 368. 1:57.04,4 440.
441.	Lopez Velasco Juan Francisco	1970	Basel		1:57.06,6	43.55,5	21-M45	87.	5.33,0	1782	1:32.21,7 420. 1:32.21,7 420.	24.44,9 467. 1:57.06,6 441.
442.	Huggler Matthias	1972	Basel		1:57.17,2	44.06,1	21-M40	78.	5.33,5	1252	1:34.52,8 454. 1:34.52,8 454.	22.24,4 345. 1:57.17,2 442.
443.	Schuler Felix	1984	Basel		1:57.19,5	44.08,4	21-M30	133.	5.33,6	1578	1:35.57,6 483. 1:35.57,6 483.	21.21,9 283. 1:57.19,5 443.
444.	Giaroli Angelo	1959	I-Reggio Emilia (RE)	HAPPY RUNNER	1:57.37,6	44.26,5	21-M55	30.	5.34,4	1751	1:34.52,9 455. 1:34.52,9 455.	22.44,7 363. 1:57.37,6 444.

Offizielle Zeitmessung und Datenverarbeitung durch DATASPORT, CH-Gerlafingen

www.datasport.com für Ergebnisse, Online-Registrierung, Informationen und News


Title Sponsor



Official Sponsor



Supported by



Organiser



an IMG event

(50) Halbmarathon Männer Overall

Rang	Name/Vorname	Jg	Land/Ort	Team	Zeit	Abstand	Kat	Ø/km	Strn	Start - 17 km bis 17 km	17 km - Ziel bis Ziel	
445.	Sheikh Sohail	1971	Basel		1:57.39,5	44.28,4	21-M45	88.	5.34,5	1591	1:33.17,3 433. 1:33.17,3 433.	24.22,2 450. 1:57.39,5 445.
446.	Vieira Diogo	1978	Allschwil	Actelion	1:57.39,8	44.28,7	21-M30	134.	5.34,5	1660	1:35.59,0 485. 1:35.59,0 485.	21.40,8 304. 1:57.39,8 446.
447.	Whittle Nigel	1975	D-Weil am Rhein		1:57.40,4	44.29,3	21-M40	79.	5.34,6	1849	1:34.31,1 449. 1:34.31,1 449.	23.09,3 388. 1:57.40,4 447.
448.	Riedel Daniel	1987	Basel		1:57.43,8	44.32,7	21-M20	50.	5.34,7	1503	1:35.15,3 465. 1:35.15,3 465.	22.28,5 349. 1:57.43,8 448.
449.	Itrich Björn	1979	Binningen		1:57.47,3	44.36,2	21-M30	135.	5.34,9	1259	1:35.57,2 481. 1:35.57,2 481.	21.50,1 312. 1:57.47,3 449.
450.	Wacha Stefan	1974	Frenkendorf		1:57.47,7	44.36,6	21-M40	80.	5.34,9	1846	1:34.25,9 448. 1:34.25,9 448.	23.21,8 403. 1:57.47,7 450.
451.	von Wartburg Mathias	1973	Muttenz		1:57.50,5	44.39,4	21-M40	81.	5.35,0	1845	1:33.04,7 430. 1:33.04,7 430.	24.45,8 468. 1:57.50,5 451.
452.	Roth Michael	1971	Basel		1:58.10,3	44.59,2	21-M45	89.	5.36,0	1929	1:35.58,7 484. 1:35.58,7 484.	22.11,6 330. 1:58.10,3 452.
453.	Witta Thomas	1960	Basel		1:58.11,8	45.00,7	21-M55	31.	5.36,1	1686	1:35.54,8 478. 1:35.54,8 478.	22.17,0 339. 1:58.11,8 453.
454.	Kodepaka Anil	1982	Basel		1:58.19,4	45.08,3	21-M30	136.	5.36,4	1307	1:34.17,5 443. 1:34.17,5 443.	24.01,9 442. 1:58.19,4 454.
455.	Klade Stefan	1965	Lufingen		1:58.25,7	45.14,6	21-M50	53.	5.36,7	1302	1:34.58,6 458. 1:34.58,6 458.	23.27,1 412. 1:58.25,7 455.
456.	Perroulaz Joël	1978	Zürich		1:58.30,2	45.19,1	21-M30	137.	5.36,9	1804	1:34.59,0 459. 1:34.59,0 459.	23.31,2 416. 1:58.30,2 456.

Offizielle Zeitmessung und Datenverarbeitung durch DATASPORT, CH-Gerlafingen

www.datasport.com für Ergebnisse, Online-Registrierung, Informationen und News


Title Sponsor



Official Sponsor



Supported by



Organiser



an IMG event

(50) Halbmarathon Männer Overall

Rang	Name/Vorname	Jg	Land/Ort	Team	Zeit	Abstand	Kat	Ø/km	Strn	Start - 17 km bis 17 km	17 km - Ziel bis Ziel	
457.	Stähli Jürg	1968	Bretzwil		1:58.31,6	45.20,5	21-M45	90.	5.37,0	1607	1:33.55,2 441. 1:33.55,2 441.	24.36,4 463. 1:58.31,6 457.
458.	Schabram Peter	1960	Schallstadt		1:58.33,6	45.22,5	21-M55	32.	5.37,1	1544	1:35.08,2 463. 1:35.08,2 463.	23.25,4 410. 1:58.33,6 458.
459.	Studer Marco	1971	Bottmingen	Actelion	1:58.38,8	45.27,7	21-M45	91.	5.37,3	1626	1:34.19,2 444. 1:34.19,2 444.	24.19,6 448. 1:58.38,8 459.
460.	Garza Luis	1978	Port		1:58.39,5	45.28,4	21-M30	138.	5.37,4	1175	1:35.40,3 471. 1:35.40,3 471.	22.59,2 377. 1:58.39,5 460.
461.	Gaal Gerzson Miklos	1979	Debrecen		1:58.46,9	45.35,8	21-M30	139.	5.37,7	1168	1:36.08,0 488. 1:36.08,0 488.	22.38,9 357. 1:58.46,9 461.
462.	Dittler Ullrich	1968	Furtwangen		1:58.47,0	45.35,9	21-M45	92.	5.37,7	1124	1:35.23,9 466. 1:35.23,9 466.	23.23,1 405. 1:58.47,0 462.
463.	Etter Emanuel	1982	Sissach		1:58.49,2	45.38,1	21-M30	140.	5.37,8	1143	1:34.22,9 446. 1:34.22,9 446.	24.26,3 453. 1:58.49,2 463.
464.	Amrein Stephan	1974	Allschwil		1:58.50,3	45.39,2	21-M40	82.	5.37,9	1713	1:35.55,8 480. 1:35.55,8 480.	22.54,5 372. 1:58.50,3 464.
465.	Burtin Guillaume	1967	D-Weil am Rhein		1:58.54,3	45.43,2	21-M45	93.	5.38,1	1729	1:34.56,1 457. 1:34.56,1 457.	23.58,2 438. 1:58.54,3 465.
466.	Derksen Rogier	1971	Aesch BL		1:58.58,9	45.47,8	21-M45	94.	5.38,3	1119	1:33.23,9 436. 1:33.23,9 436.	25.35,0 486. 1:58.58,9 466.
467.	Ullram Thomas	1976	Wallisellen		1:58.59,1	45.48,0	21-M40	83.	5.38,3	1646	1:35.57,5 482. 1:35.57,5 482.	23.01,6 380. 1:58.59,1 467.
468.	Indermühle Urs	1976	Basel		1:59.02,3	45.51,2	21-M40	84.	5.38,4	1927	1:36.04,3 487. 1:36.04,3 487.	22.58,0 375. 1:59.02,3 468.

Offizielle Zeitmessung und Datenverarbeitung durch DATASPORT, CH-Gerlafingen

www.datasport.com für Ergebnisse, Online-Registrierung, Informationen und News


Title Sponsor



Official Sponsor



Supported by



Organiser



an IMG event

(50) Halbmarathon Männer Overall

Rang	Name/Vorname	Jg	Land/Ort	Team	Zeit	Abstand	Kat	Ø/km	Stnr	Start - 17 km bis 17 km	17 km - Ziel bis Ziel	
469.	Steck Philipp	1993	Basel		1:59.02,9	45.51,8	21-M20	51.	5.38,5	1612	1:36.12,3 491. 1:36.12,3 491.	22.50,6 367. 1:59.02,9 469.
470.	Amgwerd Andreas	1978	Nidau		1:59.06,0	45.54,9	21-M30	141.	5.38,6	1011	1:35.52,9 477. 1:35.52,9 477.	23.13,1 392. 1:59.06,0 470.
471.	Wiegand Kristopher	1986	Basel		1:59.19,6	46.08,5	21-M30	142.	5.39,3	1681	1:32.08,4 417. 1:32.08,4 417.	27.11,2 536. 1:59.19,6 471.
472.	Held Florian	1998	Muri bei Bern		1:59.21,3	46.10,2	21-M18	8.	5.39,3	1228	1:36.09,9 489. 1:36.09,9 489.	23.11,4 389. 1:59.21,3 472.
473.	Kessler Jörn	1977	Aarau		1:59.33,5	46.22,4	21-M30	143.	5.39,9	1294	1:36.17,0 494. 1:36.17,0 494.	23.16,5 399. 1:59.33,5 473.
474.	Portmann Roland	1964	Muttenz		1:59.50,7	46.39,6	21-M50	54.	5.40,7	1906	1:35.59,7 486. 1:35.59,7 486.	23.51,0 431. 1:59.50,7 474.
475.	Zimmermann Christoph	1993	Basel		2:00.09,3	46.58,2	21-M20	52.	5.41,6	1856	1:35.50,6 475. 1:35.50,6 475.	24.18,7 447. 2:00.09,3 475.
476.	Bielefeldt Florian	1974	Muttenz	IWB	2:00.29,0	47.17,9	21-M40	85.	5.42,6	1052	1:33.02,8 428. 1:33.02,8 428.	27.26,2 540. 2:00.29,0 476.
477.	Friedrich Mirko Thomas	1966	Basel		2:00.36,2	47.25,1	21-M50	55.	5.42,9	1162	1:34.54,1 456. 1:34.54,1 456.	25.42,1 492. 2:00.36,2 477.
478.	Fears Travis	1979	Basel		2:00.39,4	47.28,3	21-M30	144.	5.43,0	1149	1:31.54,3 413. 1:31.54,3 413.	28.45,1 564. 2:00.39,4 478.
479.	Snaith Thomas	1984	Zürich		2:00.42,1	47.31,0	21-M30	145.	5.43,2	1932	1:35.39,6 470. 1:35.39,6 470.	25.02,5 475. 2:00.42,1 479.
480.	Neale Antony	1984	Basel		2:00.42,4	47.31,3	21-M30	146.	5.43,2	1438	1:35.40,3 471. 1:35.40,3 471.	25.02,1 473. 2:00.42,4 480.

Offizielle Zeitmessung und Datenverarbeitung durch DATASPORT, CH-Gerlafingen

www.datasport.com für Ergebnisse, Online-Registrierung, Informationen und News


Title Sponsor



Official Sponsor



Supported by



Organiser



an IMG event

(50) Halbmarathon Männer Overall

Rang	Name/Vorname	Jg	Land/Ort	Team	Zeit	Abstand	Kat	Ø/km	Stnr	Start - 17 km bis 17 km	17 km - Ziel bis Ziel
481.	Medts Thierry	1980	Basel		2:00.42,6	47.31,5	21-M30 147.	5.43,2	1395	1:35.05,8 462. 1:35.05,8 462.	25.36,8 488. 2:00.42,6 481.
482.	Tornabe Joseph	1981	Binningen	Colgate-Palmolive	2:00.56,6	47.45,5	21-M30 148.	5.43,9	1640	1:35.01,1 460. 1:35.01,1 460.	25.55,5 499. 2:00.56,6 482.
483.	Moser Benjamin	1987	Basel	Actelion	2:01.02,1	47.51,0	21-M20 53.	5.44,1	1418	1:36.36,7 495. 1:36.36,7 495.	24.25,4 451. 2:01.02,1 483.
484.	Egloff Daniel	1971	Basel		2:01.13,5	48.02,4	21-M45 95.	5.44,7	1978	1:37.48,2 505. 1:37.48,2 505.	23.25,3 409. 2:01.13,5 484.
485.	Schwegler Christian	1970	Binningen		2:01.21,2	48.10,1	21-M45 96.	5.45,0	1830	1:35.54,9 479. 1:35.54,9 479.	25.26,3 480. 2:01.21,2 485.
486.	Wick Markus	1962	Basel	LT Hennef/Sieg	2:01.25,0	48.13,9	21-M50 56.	5.45,2	1678	1:34.35,4 450. 1:34.35,4 450.	26.49,6 526. 2:01.25,0 486.
487.	Steiner Erhard	1952	Basel		2:01.27,9	48.16,8	21-M60 7.	5.45,3	1615	1:35.30,7 469. 1:35.30,7 469.	25.57,2 500. 2:01.27,9 487.
488.	Schleich Ralf	1980	D-Waldenbuch		2:01.31,3	48.20,2	21-M30 149.	5.45,5	1889	1:35.40,6 473. 1:35.40,6 473.	25.50,7 496. 2:01.31,3 488.
489.	Florentin Yuanny	1979	Regensdorf		2:01.34,2	48.23,1	21-M30 150.	5.45,6	1972	1:35.28,0 467. 1:35.28,0 467.	26.06,2 505. 2:01.34,2 489.
490.	Leuenberger Alex	1980	Basel		2:01.41,7	48.30,6	21-M30 151.	5.46,0	1353	1:35.50,7 476. 1:35.50,7 476.	25.51,0 497. 2:01.41,7 490.
491.	Kahn Frederic	1958	F-Paris		2:01.48,3	48.37,2	21-M55 33.	5.46,3	1278	1:35.04,9 461. 1:35.04,9 461.	26.43,4 522. 2:01.48,3 491.
492.	Naicker Poobalan	1968	Münchenstein		2:02.05,5	48.54,4	21-M45 97.	5.47,1	1877	1:38.12,4 506. 1:38.12,4 506.	23.53,1 436. 2:02.05,5 492.

Offizielle Zeitmessung und Datenverarbeitung durch DATASPORT, CH-Gerlafingen

www.datasport.com für Ergebnisse, Online-Registrierung, Informationen und News


Title Sponsor



Official Sponsor



Supported by



Organiser



an IMG event

(50) Halbmarathon Männer Overall

Rang	Name/Vorname	Jg	Land/Ort	Team	Zeit	Abstand	Kat	Ø/km	Stnr	Start - 17 km bis 17 km	17 km - Ziel bis Ziel
493.	Schelker Benjamin	1994	Gelterkinden		2:02.06,5	48.55,4	21-M20 54.	5.47,2	1821	1:35.45,4 474. 1:35.45,4 474.	26.21,1 517. 2:02.06,5 493.
494.	Rhyner Fredy	1953	Basel		2:02.07,3	48.56,2	21-M60 8.	5.47,2	1914	1:35.29,1 468. 1:35.29,1 468.	26.38,2 519. 2:02.07,3 494.
495.	Thanawat Tuatun	1981	Ladprao		2:02.16,4	49.05,3	21-M30 152.	5.47,6	1634	1:36.42,1 496. 1:36.42,1 496.	25.34,3 485. 2:02.16,4 495.
496.	Arista Luca	1968	Riehen	Team ultraSPORTS	2:02.23,3	49.12,2	21-M45 98.	5.48,0	1015	1:38.48,6 510. 1:38.48,6 510.	23.34,7 418. 2:02.23,3 496.
497.	Maekawa Koji	1961	Lausanne	fit fitter Fitorama	2:02.26,9	49.15,8	21-M55 34.	5.48,1	1378	1:37.36,7 503. 1:37.36,7 503.	24.50,2 469. 2:02.26,9 497.
498.	Wolter Jörg	1965	Hamburg		2:02.34,2	49.23,1	21-M50 57.	5.48,5	1691	1:36.14,7 492. 1:36.14,7 492.	26.19,5 515. 2:02.34,2 498.
499.	Bautze David	1984	Zeihen		2:02.34,9	49.23,8	21-M30 153.	5.48,5	1033	1:36.14,8 493. 1:36.14,8 493.	26.20,1 516. 2:02.34,9 499.
500.	Rosado José Angel	1972	Bern		2:02.45,0	49.33,9	21-M40 86.	5.49,0	1512	1:39.28,6 518. 1:39.28,6 518.	23.16,4 398. 2:02.45,0 500.
501.	Nienhold Dino	1979	Basel		2:02.58,7	49.47,6	21-M30 154.	5.49,7	1799	1:41.32,2 529. 1:41.32,2 529.	21.26,5 288. 2:02.58,7 501.
502.	Krause Arno	1955	Binningen		2:03.00,1	49.49,0	21-M60 9.	5.49,7	1316	1:36.57,8 500. 1:36.57,8 500.	26.02,3 502. 2:03.00,1 502.
503.	Küng Markus	1957	Basel		2:03.36,4	50.25,3	21-M55 35.	5.51,4	1328	1:38.39,4 509. 1:38.39,4 509.	24.57,0 471. 2:03.36,4 503.
504.	Olavarria Luis	1978	Zwingen		2:03.58,7	50.47,6	21-M30 155.	5.52,5	1454	1:37.18,6 501. 1:37.18,6 501.	26.40,1 520. 2:03.58,7 504.

Offizielle Zeitmessung und Datenverarbeitung durch DATASPORT, CH-Gerlafingen

www.datasport.com für Ergebnisse, Online-Registrierung, Informationen und News


Title Sponsor



Official Sponsor



Supported by



Organiser



an IMG event

(50) Halbmarathon Männer Overall

Rang	Name/Vorname	Jg	Land/Ort	Team	Zeit	Abstand	Kat	Ø/km	Stnr	Start - 17 km bis 17 km	17 km - Ziel bis Ziel
505.	Gawade Sanjay	1984	Basel	Actelion2016	2:04.03,9	50.52,8	21-M30 156.	5.52,7	1749	1:38.33,5 507. 1:38.33,5 507.	25.30,4 484. 2:04.03,9 505.
506.	Hofmann Andreas	1979	Weil am Rhein		2:04.06,1	50.55,0	21-M30 157.	5.52,8	1239	1:36.55,7 499. 1:36.55,7 499.	27.10,4 535. 2:04.06,1 506.
507.	Kadam Suhas	1971	Basel		2:04.37,7	51.26,6	21-M45 99.	5.54,3	1276	1:36.44,1 498. 1:36.44,1 498.	27.53,6 546. 2:04.37,7 507.
508.	Schmelzer Frank	1970	Lörrach		2:04.43,7	51.32,6	21-M45 100.	5.54,6	1559	1:38.59,7 512. 1:38.59,7 512.	25.44,0 493. 2:04.43,7 508.
509.	Stirnimann Kurt	1947	Basel	LSV Basel	2:04.59,1	51.48,0	21-M65 3.	5.55,4	1618	1:37.44,7 504. 1:37.44,7 504.	27.14,4 537. 2:04.59,1 509.
510.	Pelzer Jörg	1963	Magden		2:05.19,7	52.08,6	21-M50 58.	5.56,3	1468	1:39.02,8 513. 1:39.02,8 513.	26.16,9 511. 2:05.19,7 510.
511.	Ryhiner Christoph	1977	Basel		2:05.21,7	52.10,6	21-M30 158.	5.56,4	1535	1:37.21,6 502. 1:37.21,6 502.	28.00,1 548. 2:05.21,7 511.
512.	Ritter Andreas	1948	Basel		2:05.24,4	52.13,3	21-M65 4.	5.56,6	1876	1:39.09,4 514. 1:39.09,4 514.	26.15,0 509. 2:05.24,4 512.
513.	Dorado Jorge	1981	Basel	ACTELION	2:05.24,5	52.13,4	21-M30 159.	5.56,6	1739	1:36.43,9 497. 1:36.43,9 497.	28.40,6 561. 2:05.24,5 513.
514.	Stebler Johann	1953	Muri b. Bern		2:05.37,7	52.26,6	21-M60 10.	5.57,2	1946	1:39.26,0 517. 1:39.26,0 517.	26.11,7 507. 2:05.37,7 514.
515.	Urech Pascal	1970	Oberwil BL		2:05.40,1	52.29,0	21-M45 101.	5.57,3	1958	1:42.00,6 535. 1:42.00,6 535.	23.39,5 426. 2:05.40,1 515.
516.	Özkan Sezer	1987	Basel		2:05.57,8	52.46,7	21-M20 55.	5.58,1	1459	1:39.14,1 515. 1:39.14,1 515.	26.43,7 523. 2:05.57,8 516.

Offizielle Zeitmessung und Datenverarbeitung durch DATASPORT, CH-Gerlafingen

www.datasport.com für Ergebnisse, Online-Registrierung, Informationen und News


Title Sponsor



Official Sponsor



Supported by



Organiser



an IMG event

(50) Halbmarathon Männer Overall

Rang	Name/Vorname	Jg	Land/Ort	Team	Zeit	Abstand	Kat	Ø/km	Stnr	Start - 17 km bis 17 km	17 km - Ziel bis Ziel	
517.	Gauchat Raphaël	1976	Basel		2:06.02,2	52.51,1	21-M40	87.	5.58,3	1178	1:38.36,1 508. 1:38.36,1 508.	27.26,1 539. 2:06.02,2 517.
518.	Messmet Tobias	1991	Basel		2:06.09,2	52.58,1	21-M20	56.	5.58,7	1401	1:39.19,0 516. 1:39.19,0 516.	26.50,2 527. 2:06.09,2 518.
519.	Wright Andrew	1972	Hofstetten SO		2:06.22,1	53.11,0	21-M40	88.	5.59,3	1692	1:41.29,1 527. 1:41.29,1 527.	24.53,0 470. 2:06.22,1 519.
520.	Novkovic Nikola	1985	Kovin		2:06.45,1	53.34,0	21-M30	160.	6.00,4	1447	1:40.54,7 524. 1:40.54,7 524.	25.50,4 495. 2:06.45,1 520.
521.	Ruchti Cyril	1990	Yverdon		2:06.48,0	53.36,9	21-M20	57.	6.00,5	1522	1:43.09,7 545. 1:43.09,7 545.	23.38,3 422. 2:06.48,0 521.
522.	Meyer Niklaus	1967	Basel		2:07.23,5	54.12,4	21-M45	102.	6.02,2	1920	1:38.52,2 511. 1:38.52,2 511.	28.31,3 558. 2:07.23,5 522.
523.	Sweeney Tom	1979	Westport		2:07.24,0	54.12,9	21-M30	161.	6.02,2	1632	1:43.10,2 546. 1:43.10,2 546.	24.13,8 444. 2:07.24,0 523.
524.	Degonda Heinz	1959	Rüschlikon		2:07.43,9	54.32,8	21-M55	36.	6.03,2	1114	1:40.10,2 520. 1:40.10,2 520.	27.33,7 543. 2:07.43,9 524.
525.	Lo Verdi Daniel	1975	Allschwil	Laufbewegung	2:07.44,5	54.33,4	21-M40	89.	6.03,2	1367	1:42.20,5 538. 1:42.20,5 538.	25.24,0 479. 2:07.44,5 525.
526.	Matzinger Robin	1978	Muttenz		2:07.46,8	54.35,7	21-M30	162.	6.03,3	1786	1:41.59,1 534. 1:41.59,1 534.	25.47,7 494. 2:07.46,8 526.
527.	Eitel Frank	1972	Oberwil BL		2:07.49,6	54.38,5	21-M40	90.	6.03,4	1139	1:42.21,3 539. 1:42.21,3 539.	25.28,3 483. 2:07.49,6 527.
528.	Banfield Alistair	1966	F-Cessy		2:08.16,0	55.04,9	21-M50	59.	6.04,7	216	1:41.30,0 528. 1:41.30,0 528.	26.46,0 524. 2:08.16,0 528.

Offizielle Zeitmessung und Datenverarbeitung durch DATASPORT, CH-Gerlafingen

www.datasport.com für Ergebnisse, Online-Registrierung, Informationen und News


Title Sponsor



Official Sponsor



Supported by



Organiser



an IMG event

(50) Halbmarathon Männer Overall

Rang	Name/Vorname	Jg	Land/Ort	Team	Zeit	Abstand	Kat	Ø/km	Stnr	Start - 17 km bis 17 km	17 km - Ziel bis Ziel	
529.	Reinle Fabien	1982	F-Oltingue		2:08.21,7	55.10,6	21-M30	163.	6.05,0	1812	1:41.21,9 525. 1:41.21,9 525.	26.59,8 528. 2:08.21,7 529.
530.	Hennessy James	1966	Benken ZH		2:08.33,5	55.22,4	21-M50	60.	6.05,5	1230	1:41.26,9 526. 1:41.26,9 526.	27.06,6 533. 2:08.33,5 530.
531.	Tamoikin Mikhail	1960	Basel		2:08.42,7	55.31,6	21-M55	37.	6.06,0	1841	1:36.11,1 490. 1:36.11,1 490.	32.31,6 590. 2:08.42,7 531.
532.	Bucherer Andreas	1961	Basel		2:08.48,0	55.36,9	21-M55	38.	6.06,2	1886	1:40.34,2 521. 1:40.34,2 521.	28.13,8 554. 2:08.48,0 532.
533.	Dipner Nicolas	1992	Muttenz		2:08.49,0	55.37,9	21-M20	58.	6.06,3	1895	1:40.45,5 523. 1:40.45,5 523.	28.03,5 549. 2:08.49,0 533.
534.	Pecharroman Perez Oscar	1980	Freiburg	Actelion	2:08.50,0	55.38,9	21-M30	164.	6.06,3	1465	1:40.41,2 522. 1:40.41,2 522.	28.08,8 552. 2:08.50,0 534.
535.	Wolf Manfred	1962	Bettingen		2:09.05,1	55.54,0	21-M50	61.	6.07,0	1689	1:43.10,2 546. 1:43.10,2 546.	25.54,9 498. 2:09.05,1 535.
536.	Gindre François	1961	F-Zillisheim		2:09.32,0	56.20,9	21-M55	39.	6.08,3	1184	1:42.25,6 542. 1:42.25,6 542.	27.06,4 532. 2:09.32,0 536.
537.	Morimoto Junya	1964	Minato-Ku, Mita		2:09.36,6	56.25,5	21-M50	62.	6.08,5	1415	1:41.33,0 530. 1:41.33,0 530.	28.03,6 550. 2:09.36,6 537.
538.	Kilchenmann Stefan	1957	Bern	Deportivo Quito	2:09.47,0	56.35,9	21-M55	40.	6.09,0	1298	1:43.33,2 548. 1:43.33,2 548.	26.13,8 508. 2:09.47,0 538.
539.	Nikolaidis Christos	1978	Basel		2:09.48,4	56.37,3	21-M30	165.	6.09,1	1445	1:42.25,0 541. 1:42.25,0 541.	27.23,4 538. 2:09.48,4 539.
540.	Perret Raymond	1947	Allschwil		2:10.00,1	56.49,0	21-M65	5.	6.09,6	1803	1:41.36,6 531. 1:41.36,6 531.	28.23,5 556. 2:10.00,1 540.

Offizielle Zeitmessung und Datenverarbeitung durch DATASPORT, CH-Gerlafingen

www.datasport.com für Ergebnisse, Online-Registrierung, Informationen und News


Title Sponsor



Official Sponsor



Supported by



Organiser



an IMG event

(50) Halbmarathon Männer Overall

Rang	Name/Vorname	Jg	Land/Ort	Team	Zeit	Abstand	Kat	Ø/km	Strn	Start - 17 km bis 17 km	17 km - Ziel bis Ziel
541.	Keller Claudius	1987	Basel		2:10.09,8	56.58,7	21-M20 59.	6.10,1	1773	1:41.58,5 533. 1:41.58,5 533.	28.11,3 553. 2:10.09,8 541.
542.	Briesemeister Andreas	1976	Glienicke		2:10.27,9	57.16,8	21-M40 91.	6.10,9	1069	1:41.46,1 532. 1:41.46,1 532.	28.41,8 562. 2:10.27,9 542.
543.	Goetsch Peter	1965	Münchenstein		2:10.33,4	57.22,3	21-M50 63.	6.11,2	1919	1:39.29,6 519. 1:39.29,6 519.	31.03,8 581. 2:10.33,4 543.
544.	Fleischhacker Cris	1961	Muttenz		2:10.42,0	57.30,9	21-M55 41.	6.11,6	1892	1:45.01,7 554. 1:45.01,7 554.	25.40,3 490. 2:10.42,0 544.
545.	Kundert Marc	1969	Steffisburg	Lauftreff Bircher Thun	2:11.00,2	57.49,1	21-M45 103.	6.12,5	1325	1:42.14,2 536. 1:42.14,2 536.	28.46,0 565. 2:11.00,2 545.
546.	Lies Reinhard	1955	D-Müllheim	Novartis Running Club	2:11.30,3	58.19,2	21-M60 11.	6.13,9	1358	1:44.27,1 551. 1:44.27,1 551.	27.03,2 529. 2:11.30,3 546.
547.	Hegewald Günther	1951	Berlin		2:12.04,7	58.53,6	21-M65 6.	6.15,5	1226	1:45.16,7 555. 1:45.16,7 555.	26.48,0 525. 2:12.04,7 547.
548.	Nagy Zoltán	1980	Budapest		2:12.12,6	59.01,5	21-M30 166.	6.15,9	1435	1:43.07,1 544. 1:43.07,1 544.	29.05,5 568. 2:12.12,6 548.
549.	Pontier Clément	1986	F-Magstatt le Haut	Actelion	2:12.16,3	59.05,2	21-M30 167.	6.16,1	1481	1:43.44,8 550. 1:43.44,8 550.	28.31,5 559. 2:12.16,3 549.
550.	Salomon Werner	1956	Rothrist		2:12.22,6	59.11,5	21-M60 12.	6.16,4	1539	1:42.17,4 537. 1:42.17,4 537.	30.05,2 575. 2:12.22,6 550.
551.	Garbe Jens	1970	Pratteln	CABB AG	2:12.55,8	59.44,7	21-M45 104.	6.18,0	1709	1:43.41,5 549. 1:43.41,5 549.	29.14,3 569. 2:12.55,8 551.
552.	Bänziger Urs	1954	Goldach	smrun	2:13.37,9	1:00.26,8	21-M60 13.	6.19,9	1026	1:46.30,1 560. 1:46.30,1 560.	27.07,8 534. 2:13.37,9 552.

Offizielle Zeitmessung und Datenverarbeitung durch DATASPORT, CH-Gerlafingen

www.datasport.com für Ergebnisse, Online-Registrierung, Informationen und News


Title Sponsor



Official Sponsor



Supported by



Organiser



an IMG event

(50) Halbmarathon Männer Overall

Rang	Name/Vorname	Jg	Land/Ort	Team	Zeit	Abstand	Kat	Ø/km	Stnr	Start - 17 km bis 17 km	17 km - Ziel bis Ziel	
553.	Brugger Boris	1970	Basel	GTV Basel	2:13.48,7	1:00.37,6	21-M45	105.	6.20,5	1941	1:44.46,7 552. 1:44.46,7 552.	29.02,0 567. 2:13.48,7 553.
554.	Horvath Jenö	1975	Birsfelden		2:14.04,1	1:00.53,0	21-M40	92.	6.21,2	1770	1:47.58,1 568. 1:47.58,1 568.	26.06,0 504. 2:14.04,1 554.
555.	Todaro Cosimo	1966	Basel		2:14.05,7	1:00.54,6	21-M50	64.	6.21,3	1925	1:45.41,7 557. 1:45.41,7 557.	28.24,0 557. 2:14.05,7 555.
556.	Schwob Mattse	1991	Basel		2:14.09,7	1:00.58,6	21-M20	60.	6.21,5	1581	1:47.53,6 566. 1:47.53,6 566.	26.16,1 510. 2:14.09,7 556.
557.	Alame Fouad	1978	Birsfelden	Air France KLM Flying Blue Running	2:14.15,9	1:01.04,8	21-M30	168.	6.21,7	1003	1:47.45,3 563. 1:47.45,3 563.	26.30,6 518. 2:14.15,9 557.
558.	Pradman Nitin	1976	Basel		2:14.16,1	1:01.05,0	21-M40	93.	6.21,8	1968	1:45.43,2 558. 1:45.43,2 558.	28.32,9 560. 2:14.16,1 558.
559.	Wytttenbach Markus	1992	Pratteln		2:14.52,0	1:01.40,9	21-M20	61.	6.23,5	1916	1:42.22,9 540. 1:42.22,9 540.	32.29,1 589. 2:14.52,0 559.
560.	Wagner Andy	1964	Reinach BL	Pacemaker	2:15.01,9	1:01.50,8	21-M50	65.	6.23,9	20	1:47.57,9 567. 1:47.57,9 567.	27.04,0 530. 2:15.01,9 560.
561.	Franke Thomas	1971	D-Lörrach		2:15.07,6	1:01.56,5	21-M45	106.	6.24,2	1861	1:44.47,2 553. 1:44.47,2 553.	30.20,4 578. 2:15.07,6 562.
562.	Sigg Christian	1976	Münchenstein		2:15.22,2	1:02.11,1	21-M40	94.	6.24,9	1831	1:46.03,0 559. 1:46.03,0 559.	29.19,2 570. 2:15.22,2 562.
563.	Egloff Thomas	1959	Basel		2:15.28,5	1:02.17,4	21-M55	42.	6.25,2	1882	1:45.35,2 556. 1:45.35,2 556.	29.53,3 574. 2:15.28,5 563.
564.	Duman Ibrahim	1972	Müllheim		2:15.28,8	1:02.17,7	21-M40	95.	6.25,2	1132	1:51.00,3 576. 1:51.00,3 576.	24.28,5 457. 2:15.28,8 564.

Offizielle Zeitmessung und Datenverarbeitung durch DATASPORT, CH-Gerlafingen

www.datasport.com für Ergebnisse, Online-Registrierung, Informationen und News


Title Sponsor



Official Sponsor



Supported by



Organiser



an IMG event

(50) Halbmarathon Männer Overall

Rang	Name/Vorname	Jg	Land/Ort	Team	Zeit	Abstand	Kat	Ø/km	Stnr	Start - 17 km bis 17 km	17 km - Ziel bis Ziel	
565.	Koutsotheodoros Fotis	1969	GR-Maroussi		2:15.45,5	1:02.34,4	21-M45	107.	6.26,0	1312	1:47.51,9 564. 1:47.51,9 564.	27.53,6 546. 2:15.45,5 565.
566.	Pfeifer Andreas	1989	Basel	fit fitter Fitorama	2:15.45,6	1:02.34,5	21-M20	62.	6.26,0	1474	1:48.39,8 570. 1:48.39,8 570.	27.05,8 531. 2:15.45,6 566.
567.	Golubich Wilhelm	1981	Wien		2:15.57,3	1:02.46,2	21-M30	169.	6.26,6	1191	1:48.30,3 569. 1:48.30,3 569.	27.27,0 542. 2:15.57,3 567.
568.	Neumann-Holbeck Christian	1960	Binningen		2:16.14,8	1:03.03,7	21-M55	43.	6.27,4	1440	1:47.53,0 565. 1:47.53,0 565.	28.21,8 555. 2:16.14,8 568.
569.	Schueler Goede	1971	Weil am Rhein		2:16.49,2	1:03.38,1	21-M45	108.	6.29,0	1576	1:48.42,0 571. 1:48.42,0 571.	28.07,2 551. 2:16.49,2 569.
570.	Zanni David	1969	Grand-Saconnex		2:17.10,3	1:03.59,2	21-M45	109.	6.30,0	1854	1:51.49,3 580. 1:51.49,3 580.	25.21,0 478. 2:17.10,3 570.
571.	Schneider Jascha	1974	Zuzgen		2:17.13,9	1:04.02,8	21-M40	96.	6.30,2	1569	1:49.47,0 574. 1:49.47,0 574.	27.26,9 541. 2:17.13,9 571.
572.	Rotonda Angelo	1962	Rheinfelden		2:17.29,7	1:04.18,6	21-M50	66.	6.30,9	1519	1:51.31,6 578. 1:51.31,6 578.	25.58,1 501. 2:17.29,7 572.
573.	Kotian Nitin	1982	Gundali		2:18.05,9	1:04.54,8	21-M30	170.	6.32,6	1311	1:46.53,8 561. 1:46.53,8 561.	31.12,1 584. 2:18.05,9 573.
574.	Chandra-Louli Rohit	1988	Basel		2:20.19,2	1:07.08,1	21-M20	63.	6.39,0	1867	1:49.49,3 575. 1:49.49,3 575.	30.29,9 578. 2:20.19,2 574.
575.	Duman Yalcin	1975	Müllheim		2:20.33,1	1:07.22,0	21-M40	97.	6.39,6	1133	1:53.51,7 586. 1:53.51,7 586.	26.41,4 521. 2:20.33,1 575.
576.	Schmidt Ernst	1949	Oberwil BL		2:20.50,3	1:07.39,2	21-M65	7.	6.40,4	1562	1:51.30,7 577. 1:51.30,7 577.	29.19,6 571. 2:20.50,3 576.

Offizielle Zeitmessung und Datenverarbeitung durch DATASPORT, CH-Gerlafingen

www.datasport.com für Ergebnisse, Online-Registrierung, Informationen und News


Title Sponsor



Official Sponsor



Supported by



Organiser



an IMG event

(50) Halbmarathon Männer Overall

Rang	Name/Vorname	Jg	Land/Ort	Team	Zeit	Abstand	Kat	Ø/km	Stnr	Start - 17 km bis 17 km	17 km - Ziel bis Ziel
577.	Ludi Roland	1959	Basel		2:20.56,1	1:07.45,0	21-M55 44.	6.40,7	1372	1:49.34,4 573. 1:49.34,4 573.	31.21,7 585. 2:20.56,1 577.
578.	Singh Rajeev	1967	Navi Mumbai		2:21.18,7	1:08.07,6	21-M45 110.	6.41,8	1598	1:52.35,2 582. 1:52.35,2 582.	28.43,5 563. 2:21.18,7 578.
579.	Denss Andres	1948	Basel	Lauftreff beider Basel	2:21.33,0	1:08.21,9	21-M65 8.	6.42,5	1116	1:52.33,8 581. 1:52.33,8 581.	28.59,2 566. 2:21.33,0 579.
580.	Mottola Salvatore	1966	BS		2:22.20,0	1:09.08,9	21-M50 67.	6.44,7	1420	1:42.56,1 543. 1:42.56,1 543.	39.23,9 604. 2:22.20,0 580.
581.	Keller Michael	1979	Basel		2:22.28,1	1:09.17,0	21-M30 171.	6.45,1	1292	1:46.54,8 562. 1:46.54,8 562.	35.33,3 601. 2:22.28,1 581.
582.	Gore Robert	1976	Chateau--D'oex		2:23.21,2	1:10.10,1	21-M40 98.	6.47,6	1192	1:49.09,4 572. 1:49.09,4 572.	34.11,8 594. 2:23.21,2 582.
583.	De Vito Alessandro	1990	Basel		2:24.06,2	1:10.55,1	21-M20 64.	6.49,7	1112	1:54.20,7 588. 1:54.20,7 588.	29.45,5 573. 2:24.06,2 583.
584.	Höhener Daniel	1981	Zürich		2:24.06,4	1:10.55,3	21-M30 172.	6.49,7	1241	1:54.22,1 589. 1:54.22,1 589.	29.44,3 572. 2:24.06,4 584.
585.	Roda Giorgio	1971	Luzern		2:24.14,2	1:11.03,1	21-M45 111.	6.50,1	1506	1:52.45,8 583. 1:52.45,8 583.	31.28,4 586. 2:24.14,2 585.
586.	Wohlgut Christian	1987	Bad Soden		2:24.19,6	1:11.08,5	21-M20 65.	6.50,4	1687	1:53.13,7 585. 1:53.13,7 585.	31.05,9 582. 2:24.19,6 586.
587.	Mahler Friedrich G.	1956	Basel		2:24.37,2	1:11.26,1	21-M60 14.	6.51,2	1379	1:52.49,6 584. 1:52.49,6 584.	31.47,6 587. 2:24.37,2 587.
588.	Ziegler Lutz	1981	Basel	Roche Run & Bike	2:27.26,6	1:14.15,5	21-M30 173.	6.59,2	1702	1:51.42,7 579. 1:51.42,7 579.	35.43,9 602. 2:27.26,6 588.

Offizielle Zeitmessung und Datenverarbeitung durch DATASPORT, CH-Gerlafingen

www.datasport.com für Ergebnisse, Online-Registrierung, Informationen und News


Title Sponsor



Official Sponsor



Supported by



Organiser



an IMG event

(50) Halbmarathon Männer Overall

Rang	Name/Vorname	Jg	Land/Ort	Team	Zeit	Abstand	Kat	Ø/km	Stnr	Start - 17 km bis 17 km	17 km - Ziel bis Ziel	
589.	Mohler Fabian	1997	Frenkendorf		2:28.50,8	1:15.39,7	21-M18	9.	7.03,2	1899	1:58.03,3 591. 1:58.03,3 591.	30.47,5 580. 2:28.50,8 589.
590.	De Sutter Pascal	1963	Louvain-La-Neuve		2:29.12,1	1:16.01,0	21-M50	68.	7.04,2	1109	2:01.22,9 601. 2:01.22,9 601.	27.49,2 545. 2:29.12,1 590.
591.	Clever Ulrich	1953	D-Freiburg	Ärztlicher Kreisverein FR	2:29.49,3	1:16.38,2	21-M60	15.	7.06,0	1953	1:59.11,7 598. 1:59.11,7 598.	30.37,6 579. 2:29.49,3 591.
592.	Gutermann Amos	1957	Basel		2:31.27,9	1:18.16,8	21-M55	45.	7.10,7	1206	1:54.16,2 587. 1:54.16,2 587.	37.11,7 603. 2:31.27,9 592.
593.	Tramontano Antonio	1974	Bottmingen		2:31.34,8	1:18.23,7	21-M40	99.	7.11,0	1843	2:01.16,3 600. 2:01.16,3 600.	30.18,5 576. 2:31.34,8 593.
594.	Bourgnon Pierre	1946	Basel	smrun	2:31.43,6	1:18.32,5	21-M70	1.	7.11,4	1066	1:59.40,3 599. 1:59.40,3 599.	32.03,3 588. 2:31.43,6 594.
595.	Klein Thomas	1975	Saarlouis		2:31.44,6	1:18.33,5	21-M40	100.	7.11,4	1303	1:59.00,4 597. 1:59.00,4 597.	32.44,2 591. 2:31.44,6 595.
596.	Bonarrigo Franco	1954	Basel		2:31.45,6	1:18.34,5	21-M60	16.	7.11,5	1059	1:58.44,4 594. 1:58.44,4 594.	33.01,2 592. 2:31.45,6 596.
597.	Scholer Jan	1992	Laufen		2:31.57,8	1:18.46,7	21-M20	66.	7.12,1	269	1:57.41,0 590. 1:57.41,0 590.	34.16,8 596. 2:31.57,8 597.
598.	Holsapple Ryan	1981	Kaiseraugst		2:32.09,3	1:18.58,2	21-M30	174.	7.12,6	1244	1:58.12,1 592. 1:58.12,1 592.	33.57,2 593. 2:32.09,3 598.
599.	Bernabe Randy	1970	La Tour-de-Peilz		2:33.23,1	1:20.12,0	21-M45	112.	7.16,1	1041	1:58.24,3 593. 1:58.24,3 593.	34.58,8 599. 2:33.23,1 599.
600.	Widmer Stefan	1964	Reinach BL		2:33.35,7	1:20.24,6	21-M50	69.	7.16,7	1679	2:02.25,1 603. 2:02.25,1 603.	31.10,6 583. 2:33.35,7 600.

Offizielle Zeitmessung und Datenverarbeitung durch DATASPORT, CH-Gerlafingen

www.datasport.com für Ergebnisse, Online-Registrierung, Informationen und News


Title Sponsor



Official Sponsor



Supported by



Organiser



an IMG event

(50) Halbmarathon Männer Overall

Rang	Name/Vorname	Jg	Land/Ort	Team	Zeit	Abstand	Kat	Ø/km	Stnr	Start - 17 km bis 17 km	17 km - Ziel bis Ziel	
601.	Akguen Fatih	1987	Riehen		2:33.43,5	1:20.32,4	21-M20	67.	7.17,1	1970	1:58.57,2 595. 1:58.57,2 595.	34.46,3 598. 2:33.43,5 601.
602.	Akgün Bünyamin	1992	Muttenz		2:33.43,9	1:20.32,8	21-M20	68.	7.17,1	1971	1:58.58,1 596. 1:58.58,1 596.	34.45,8 597. 2:33.43,9 602.
603.	Chivu Garip Cristian	1976	Oberwil BL		2:36.24,0	1:23.12,9	21-M40	101.	7.24,7	1944	2:02.11,8 602. 2:02.11,8 602.	34.12,2 595. 2:36.24,0 603.
604.	Depenheuer Frank	1964	Kassel		2:45.21,4	1:32.10,3	21-M50	70.	7.50,2	1117	2:05.11,5 604. 2:05.11,5 604.	40.09,9 605. 2:45.21,4 604.
605.	Falcigno Pasquale	1961	Basel		2:46.37,0	1:33.25,9	21-M55	46.	7.53,7	1145	2:11.13,9 605. 2:11.13,9 605.	35.23,1 600. 2:46.37,0 605.
606.	Polatli Mehmet	1949	Pratteln	LSVB Basel	3:18.12,6	2:05.01,5	21-M65	9.	9.23,6	1888	2:37.33,1 606. 2:37.33,1 606.	40.39,5 606. 3:18.12,6 606.

Total klassiert: 606

Offizielle Zeitmessung und Datenverarbeitung durch DATASPORT, CH-Gerlafingen

www.datasport.com für Ergebnisse, Online-Registrierung, Informationen und News


Title Sponsor



Official Sponsor



Supported by



Organiser



an IMG event