

(70) Halbmarathon Frauen Overall

Rang	Name/Vorname	Jg	Land/Ort	Team	Zeit	Abstand	Kat	Ø/km	Stnr	Start - 17 km bis 17 km	17 km - Ziel bis Ziel
1.	In-Albon Tina	1976	Basel	Tria VC Allschwil	1:23.43,0	-----	21-F40	1. 3.58,0	1771	1:07.23,1 1:07.23,1	1. 16.19,9 1. 1:23.43,0
2.	Oeri Aislinn	1987	Basel		1:24.18,5	0.35,5	21-F20	1. 3.59,7	1800	1:07.28,8 1:07.28,8	2. 16.49,7 2. 1:24.18,5
3.	Casanova Laura	1996	Basel		1:25.48,1	2.05,1	21-F20	2. 4.03,9	1921	1:07.52,5 1:07.52,5	3. 17.55,6 3. 1:25.48,1
4.	Vollmeier Paola	1967	Cadro		1:28.49,7	5.06,7	21-F45	1. 4.12,5	1922	1:10.29,8 1:10.29,8	4. 18.19,9 4. 1:28.49,7
5.	Sand Janna	1972	Basel		1:29.08,0	5.25,0	21-F40	2. 4.13,4	1938	1:11.09,4 1:11.09,4	5. 17.58,6 5. 1:29.08,0
6.	Evans Simone	1976	Buonas	Actelion	1:30.02,2	6.19,2	21-F40	3. 4.16,0	1144	1:11.49,8 1:11.49,8	6. 18.12,4 6. 1:30.02,2
7.	Polinelli Christina	1969	Würenlos	LC Regensdorf	1:32.24,1	8.41,1	21-F45	2. 4.22,7	1807	1:13.44,8 1:13.44,8	7. 18.39,3 7. 1:32.24,1
8.	Gaiser Gesa	1969	Erlinsbach	Actelion	1:32.42,9	8.59,9	21-F45	3. 4.23,6	1173	1:13.57,6 1:13.57,6	8. 18.45,3 8. 1:32.42,9
9.	Kaufmann Monika	1958	Muhen	Fit Fitter Fitorama	1:33.29,4	9.46,4	21-F55	1. 4.25,8	1289	1:14.56,6 1:14.56,6	10. 18.32,8 10. 1:33.29,4
10.	Walden Heather	1973	Reinach BL		1:34.04,1	10.21,1	21-F40	4. 4.27,4	1668	1:14.55,1 1:14.55,1	9. 19.09,0 9. 1:34.04,1
11.	Peukert Isabella	1979	Binningen		1:35.53,1	12.10,1	21-F30	1. 4.32,6	1473	1:15.44,5 1:15.44,5	11. 20.08,6 11. 1:35.53,1
12.	Schlatter Gabriella	1980	Dornach		1:36.00,0	12.17,0	21-F30	2. 4.32,9	1913	1:16.05,8 1:16.05,8	12. 19.54,2 12. 1:36.00,0

Offizielle Zeitmessung und Datenverarbeitung durch DATASPORT, CH-Gerlafingen

www.datasport.com für Ergebnisse, Online-Registrierung, Informationen und News


Title Sponsor



Official Sponsor



Supported by



Organiser



an IMG event

(70) Halbmarathon Frauen Overall

Rang	Name/Vorname	Jg	Land/Ort	Team	Zeit	Abstand	Kat	Ø/km	Stnr	Start - 17 km bis 17 km	17 km - Ziel bis Ziel	
13.	Robinson Ellen	1987	Zürich		1:37.26,7	13.43,7	21-F20	3.	4.37,0	1505	1:17.26,5 13. 1:17.26,5	20.00,2 17. 1:37.26,7
14.	Meier Claudia	1970	Wädenswil	Sihltaler Sportclub SSC	1:38.04,7	14.21,7	21-F45	4.	4.38,8	1936	1:18.39,6 14. 1:18.39,6	19.25,1 13. 1:38.04,7
15.	Rutishauser Séverine	1984	Oberwil BL	Team Aquabasilea	1:39.09,1	15.26,1	21-F30	3.	4.41,9	1534	1:18.42,8 15. 1:18.42,8	20.26,3 23. 1:39.09,1
16.	Höner Irene	1974	Gockhausen		1:39.42,4	15.59,4	21-F40	5.	4.43,5	1245	1:19.06,2 16. 1:19.06,2	20.36,2 28. 1:39.42,4
17.	Müller-Schäublin Michelle	1971	Frenkendorf		1:40.11,2	16.28,2	21-F45	5.	4.44,8	1794	1:19.51,7 17. 1:19.51,7	20.19,5 22. 1:40.11,2
18.	Emmenegger Stephanie	1985	Luzern		1:40.19,4	16.36,4	21-F30	4.	4.45,2	1740	1:20.03,1 19. 1:20.03,1	20.16,3 20. 1:40.19,4
19.	Mehlin Léa	1972	Weil-Haltingen		1:40.27,4	16.44,4	21-F40	6.	4.45,6	1396	1:20.18,1 20. 1:20.18,1	20.09,3 19. 1:40.27,4
20.	Müller Barbara	1966	Zuzgen	LSV Basel	1:40.38,3	16.55,3	21-F50	1.	4.46,1	1424	1:19.58,1 18. 1:19.58,1	20.40,2 31. 1:40.38,3
21.	Bossard Pascale	1998	Arlesheim		1:41.21,5	17.38,5	21-F18	1.	4.48,2	1061	1:22.33,4 28. 1:22.33,4	18.48,1 10. 1:41.21,5
22.	Althaus Helena	1966	Arlesheim		1:41.31,8	17.48,8	21-F50	2.	4.48,7	1911	1:20.37,5 21. 1:20.37,5	20.54,3 36. 1:41.31,8
23.	Reichenberger Edith	1984	A-Basel		1:41.39,4	17.56,4	21-F30	5.	4.49,0	1811	1:21.52,2 23. 1:21.52,2	19.47,2 14. 1:41.39,4
24.	Lara Gomez Cynthia A.	1983	Mexiko DF		1:42.20,1	18.37,1	21-F30	6.	4.51,0	1340	1:22.23,7 27. 1:22.23,7	19.56,4 16. 1:42.20,1

Offizielle Zeitmessung und Datenverarbeitung durch DATASPORT, CH-Gerlafingen

www.datasport.com für Ergebnisse, Online-Registrierung, Informationen und News


Title Sponsor



Official Sponsor



Supported by



Organiser



an IMG event

(70) Halbmarathon Frauen Overall

Rang	Name/Vorname	Jg	Land/Ort	Team	Zeit	Abstand	Kat	Ø/km	Stnr	Start - 17 km bis 17 km	17 km - Ziel bis Ziel	
25.	Rasmussen Louise Gerner	1974	Basel		1:42.31,8	18.48,8	21-F40	7.	4.51,5	1926	1:21.37,4 22. 20.54,4 1:21.37,4 22. 1:42.31,8	37. 25.
26.	Zuideveld-Jeremiasse Elisabeth	1970	Riehen		1:42.36,1	18.53,1	21-F45	6.	4.51,7	1707	1:22.01,3 24. 20.34,8 1:22.01,3 24. 1:42.36,1	27. 26.
27.	Rodel Nina	1979	Bischofszell		1:43.07,9	19.24,9	21-F30	7.	4.53,2	1507	1:22.23,5 26. 20.44,4 1:22.23,5 26. 1:43.07,9	32. 27.
28.	Berger Stéphanie	1982	Epautheyres		1:43.46,3	20.03,3	21-F30	8.	4.55,0	1040	1:23.15,1 31. 20.31,2 1:23.15,1 31. 1:43.46,3	25. 28.
29.	Fuchs Regula	1992	Rheinfelden		1:43.48,8	20.05,8	21-F20	4.	4.55,2	1165	1:22.49,9 30. 20.58,9 1:22.49,9 30. 1:43.48,8	40. 29.
30.	Kaufmann Jana	1991	Frenkendorf		1:43.50,2	20.07,2	21-F20	5.	4.55,2	1288	1:23.32,8 32. 20.17,4 1:23.32,8 32. 1:43.50,2	21. 30.
31.	Litscher Claudia	1976	Eschenz		1:44.02,3	20.19,3	21-F40	8.	4.55,8	1364	1:22.18,6 25. 21.43,7 1:22.18,6 25. 1:44.02,3	51. 31.
32.	Kleiser Monja	1988	Freiburg		1:44.33,3	20.50,3	21-F20	6.	4.57,3	1304	1:23.53,3 33. 20.40,0 1:23.53,3 33. 1:44.33,3	30. 32.
33.	Gratwohl Sandra	1992	Basel		1:44.40,5	20.57,5	21-F20	7.	4.57,6	1195	1:22.45,0 29. 21.55,5 1:22.45,0 29. 1:44.40,5	55. 33.
34.	Torrano Victoria	1976	Oberwil BL		1:45.02,2	21.19,2	21-F40	9.	4.58,6	1641	1:24.04,3 34. 20.57,9 1:24.04,3 34. 1:45.02,2	38. 34.
35.	Abgottspon Laura	1990	Büren SO	Pacemaker	1:45.05,9	21.22,9	21-F20	8.	4.58,8	15	1:24.07,7 37. 20.58,2 1:24.07,7 37. 1:45.05,9	39. 35.
35.	Grütter Daniela	1973	Basel	Basel Running Club	1:45.05,9	21.22,9	21-F40	10.	4.58,8	1203	1:24.04,4 35. 21.01,5 1:24.04,4 35. 1:45.05,9	42. 35.

Offizielle Zeitmessung und Datenverarbeitung durch DATASPORT, CH-Gerlafingen

www.datasport.com für Ergebnisse, Online-Registrierung, Informationen und News


Title Sponsor



Official Sponsor



Supported by



Organiser



an IMG event

(70) Halbmarathon Frauen Overall

Rang	Name/Vorname	Jg	Land/Ort	Team	Zeit	Abstand	Kat	Ø/km	Stnr	Start - 17 km bis 17 km	17 km - Ziel bis Ziel	
37.	Abgottspon Sandrine	1990	Binningen	Pacemaker	1:45.16,1	21.33,1	21-F20	9.	4.59,3	16	1:24.22,4 42. 1:24.22,4 42.	20.53,7 35. 1:45.16,1 37.
38.	Villabruna Nele	1988	NL-Rotterdam		1:45.19,6	21.36,6	21-F20	10.	4.59,5	1844	1:24.09,1 38. 1:24.09,1 38.	21.10,5 43. 1:45.19,6 38.
39.	Ashford Emma	1972	Basel	Basel Dragons	1:45.36,9	21.53,9	21-F40	11.	5.00,3	1966	1:24.19,5 41. 1:24.19,5 41.	21.17,4 45. 1:45.36,9 39.
40.	Schumacher Rahel	1977	Binningen		1:46.07,4	22.24,4	21-F30	9.	5.01,7	1828	1:24.11,0 40. 1:24.11,0 40.	21.56,4 56. 1:46.07,4 40.
41.	Plumez Virginie	1978	Develier		1:46.08,5	22.25,5	21-F30	10.	5.01,8	1479	1:24.10,2 39. 1:24.10,2 39.	21.58,3 58. 1:46.08,5 41.
42.	Cologna Maya	1972	Allschwil	Actelion	1:46.22,7	22.39,7	21-F40	12.	5.02,4	1094	1:24.04,8 36. 1:24.04,8 36.	22.17,9 73. 1:46.22,7 42.
43.	Makaric Kristina	1979	baden-baden	Maraton klub Marjan Split	1:46.52,1	23.09,1	21-F30	11.	5.03,8	1382	1:25.51,2 45. 1:25.51,2 45.	21.00,9 41. 1:46.52,1 43.
44.	Litzler Séverine	1986	F-Village Neuf		1:47.12,9	23.29,9	21-F30	12.	5.04,8	1365	1:26.41,1 51. 1:26.41,1 51.	20.31,8 26. 1:47.12,9 44.
45.	Wetzel Montserrat	1973	Müllheim		1:47.23,4	23.40,4	21-F40	13.	5.05,3	1677	1:25.39,9 44. 1:25.39,9 44.	21.43,5 50. 1:47.23,4 45.
46.	Kuoni Anina	1983	Basel		1:47.32,1	23.49,1	21-F30	13.	5.05,7	1329	1:26.52,7 52. 1:26.52,7 52.	20.39,4 29. 1:47.32,1 46.
47.	Lang-Lima Lucevalda	1971	Grenchen	Laufftreff Büren an der Aare	1:47.49,1	24.06,1	21-F45	7.	5.06,5	1945	1:25.31,7 43. 1:25.31,7 43.	22.17,4 72. 1:47.49,1 47.
48.	Seboek Dalma	1975	Bottmingen	Actelion	1:48.00,2	24.17,2	21-F40	14.	5.07,1	1585	1:26.20,7 46. 1:26.20,7 46.	21.39,5 47. 1:48.00,2 48.

Offizielle Zeitmessung und Datenverarbeitung durch DATASPORT, CH-Gerlafingen

www.datasport.com für Ergebnisse, Online-Registrierung, Informationen und News


Title Sponsor



Official Sponsor



Supported by



Organiser



an IMG event

(70) Halbmarathon Frauen Overall

Rang	Name/Vorname	Jg	Land/Ort	Team	Zeit	Abstand	Kat	Ø/km	Stnr	Start - 17 km bis 17 km	17 km - Ziel bis Ziel
49.	Schäfer Nathalie	1984	Hochwald		1:48.12,2	24.29,2	21-F30	14.	5.07,6	1546	1:27.20,3 55. 20.51,9 33. 1:27.20,3 55. 1:48.12,2 49.
50.	Hilpert Maria	1990	Zürich		1:48.15,7	24.32,7	21-F20	11.	5.07,8	1915	1:26.30,6 47. 21.45,1 52. 1:26.30,6 47. 1:48.15,7 50.
51.	Holdsworth Belinda	1976	Basel	Roche Run Bike Club	1:48.17,9	24.34,9	21-F40	15.	5.07,9	1242	1:26.32,5 48. 21.45,4 53. 1:26.32,5 48. 1:48.17,9 51.
52.	Burri Sandra	1977	Kaiseraugst		1:48.21,2	24.38,2	21-F30	15.	5.08,1	1083	1:26.56,9 54. 21.24,3 46. 1:26.56,9 54. 1:48.21,2 52.
53.	Vernizzi Marcela	1985	F-Hegenheim		1:48.33,4	24.50,4	21-F30	16.	5.08,6	1659	1:26.53,1 53. 21.40,3 48. 1:26.53,1 53. 1:48.33,4 53.
54.	Miranda Elodie	1980	GB-London		1:48.46,3	25.03,3	21-F30	17.	5.09,3	1406	1:27.53,6 57. 20.52,7 34. 1:27.53,6 57. 1:48.46,3 54.
55.	Fuhrmann Christina	1994	Rheinfelden		1:48.59,9	25.16,9	21-F20	12.	5.09,9	1166	1:26.37,2 49. 22.22,7 78. 1:26.37,2 49. 1:48.59,9 55.
56.	Kilchenmann Paloma Del Mar	1990	Bern	Deportivo Quito	1:49.46,5	26.03,5	21-F20	13.	5.12,1	1297	1:29.15,7 66. 20.30,8 24. 1:29.15,7 66. 1:49.46,5 56.
57.	Bossard Stefanie	1989	Arlesheim		1:49.54,5	26.11,5	21-F20	14.	5.12,5	1062	1:31.05,8 82. 18.48,7 11. 1:31.05,8 82. 1:49.54,5 57.
58.	Schaller Ronnie-Gabriela	1987	Oensingen		1:49.56,7	26.13,7	21-F20	15.	5.12,6	1549	1:28.10,0 58. 21.46,7 54. 1:28.10,0 58. 1:49.56,7 58.
59.	Kägi Kristina	1974	Birsfelden		1:50.00,8	26.17,8	21-F40	16.	5.12,8	1277	1:28.17,5 59. 21.43,3 49. 1:28.17,5 59. 1:50.00,8 59.
60.	Bassi Eleonora	1988	Zürich		1:50.34,5	26.51,5	21-F20	16.	5.14,4	1718	1:26.37,6 50. 23.56,9 119. 1:26.37,6 50. 1:50.34,5 60.

Offizielle Zeitmessung und Datenverarbeitung durch DATASPORT, CH-Gerlafingen

www.datasport.com für Ergebnisse, Online-Registrierung, Informationen und News


Title Sponsor



Official Sponsor



Supported by



Organiser



an IMG event

(70) Halbmarathon Frauen Overall

Rang	Name/Vorname	Jg	Land/Ort	Team	Zeit	Abstand	Kat	Ø/km	Stnr	Start - 17 km bis 17 km	17 km - Ziel bis Ziel
61.	Rückert Laura	1980	Dornach		1:50.37,1	26.54,1	21-F30	18.	5.14,5	1523	1:27.52,6 56. 22.44,5 82.
62.	Arumugam Oksana	1984	Basel	BRC Basel Running Club	1:50.40,8	26.57,8	21-F30	19.	5.14,7	1016	1:28.38,1 62. 22.02,7 64.
63.	Kleinhans Carmen	1970	D-Lörrach	Hubbys Laufgruppe	1:50.50,6	27.07,6	21-F45	8.	5.15,1	1870	1:28.36,6 61. 22.14,0 71.
64.	Malzkuhn Sabine	1989	Basel	JayCees GöGö Runners	1:51.00,8	27.17,8	21-F20	17.	5.15,6	1383	1:28.49,4 64. 22.11,4 68.
65.	Cortes Cros Marta	1973	F-Magstatt le Bas	Bodegueros	1:51.12,5	27.29,5	21-F40	17.	5.16,2	1095	1:29.10,8 65. 22.01,7 63.
66.	Ott Nicole	1976	Allschwil		1:51.22,9	27.39,9	21-F40	18.	5.16,7	1458	1:28.44,6 63. 22.38,3 80.
67.	Winter Regula	1974	Muttenz		1:51.50,3	28.07,3	21-F40	19.	5.18,0	1853	1:28.34,4 60. 23.15,9 100.
68.	Van Rijswijk Elke	1989	Oberwil BL		1:52.07,0	28.24,0	21-F20	18.	5.18,8	1653	1:30.06,6 70. 22.00,4 61.
69.	Baker Karen	1973	Basel		1:52.12,2	28.29,2	21-F40	20.	5.19,0	1022	1:30.12,3 73. 21.59,9 60.
70.	Toscanelli Alexandra	1995	Biel-Benken BL		1:52.32,0	28.49,0	21-F20	19.	5.20,0	1642	1:29.26,4 68. 23.05,6 95.
71.	Huber Laura	1999	Lahr		1:52.50,4	29.07,4	21-F18	2.	5.20,8	1250	1:30.19,2 75. 22.31,2 79.
72.	Bürki Cornelia	1987	Basel		1:53.06,7	29.23,7	21-F20	20.	5.21,6	1082	1:31.05,8 82. 22.00,9 62.

Offizielle Zeitmessung und Datenverarbeitung durch DATASPORT, CH-Gerlafingen

www.datasport.com für Ergebnisse, Online-Registrierung, Informationen und News


Title Sponsor



Official Sponsor



Supported by



Organiser



an IMG event

(70) Halbmarathon Frauen Overall

Rang	Name/Vorname	Jg	Land/Ort	Team	Zeit	Abstand	Kat		Ø/km	Stnr	Start - 17 km bis 17 km	17 km - Ziel bis Ziel
73.	Boettger-Schmidt Daniela	1984	Lörrach		1:53.07,0	29.24,0	21-F30	20.	5.21,6	1057	1:30.19,8 1:30.19,8	76. 76. 22.47,2 73.
74.	Lingner Dunia	1958	Basel		1:53.19,4	29.36,4	21-F55	2.	5.22,2	1362	1:30.10,9 1:30.10,9	71. 71. 23.08,5 74.
75.	Löw Noëmi	1995	Burg i. L.		1:53.24,0	29.41,0	21-F20	21.	5.22,4	1371	1:29.22,4 1:29.22,4	67. 67. 24.01,6 75.
76.	Wiesmann Marion	1968	Bottmingen		1:53.28,6	29.45,6	21-F45	9.	5.22,6	1682	1:30.00,6 1:30.00,6	69. 69. 23.28,0 76.
77.	Schmidt Nadine	1985	Witterswil	Actelion	1:53.30,4	29.47,4	21-F30	21.	5.22,7	1563	1:30.28,4 1:30.28,4	77. 77. 23.02,0 77.
78.	Schneider Madlaina	1985	Lupsingen		1:53.30,6	29.47,6	21-F30	22.	5.22,7	1571	1:30.38,5 1:30.38,5	79. 79. 22.52,1 78.
79.	Fritz Lilian	1972	Maisprach		1:53.30,8	29.47,8	21-F40	21.	5.22,7	1744	1:30.43,8 1:30.43,8	80. 80. 22.47,0 79.
80.	Krämer Angelika	1951	Bad Säckingen		1:53.33,2	29.50,2	21-F65	1.	5.22,9	1314	1:30.10,9 1:30.10,9	71. 71. 23.22,3 80.
81.	Atkins Jane	1971	Basel		1:53.50,0	30.07,0	21-F45	10.	5.23,6	1017	1:31.30,1 1:31.30,1	85. 85. 22.19,9 75. 81.
82.	Hofmeier O'Sullivan Susanne	1972	Basel	IWB	1:54.11,8	30.28,8	21-F40	22.	5.24,7	1879	1:32.05,9 1:32.05,9	88. 88. 22.05,9 66. 82.
83.	Beyeler Melanie	1967	Duggingen	LSVB	1:54.17,3	30.34,3	21-F45	11.	5.24,9	1896	1:31.56,7 1:31.56,7	87. 87. 22.20,6 77. 83.
84.	Chong Melanie	1990	Basel		1:54.20,0	30.37,0	21-F20	22.	5.25,1	1091	1:30.34,8 1:30.34,8	78. 78. 23.45,2 114. 84.

Offizielle Zeitmessung und Datenverarbeitung durch DATASPORT, CH-Gerlafingen

www.datasport.com für Ergebnisse, Online-Registrierung, Informationen und News


Title Sponsor



Official Sponsor



Supported by



Organiser



an IMG event

(70) Halbmarathon Frauen Overall

Rang	Name/Vorname	Jg	Land/Ort	Team	Zeit	Abstand	Kat	Ø/km	Stnr	Start - 17 km bis 17 km	17 km - Ziel bis Ziel	
85.	Müller Priska	1974	Schöftland		1:54.22,4	30.39,4	21-F40	23.	5.25,2	1793	1:30.54,0 81. 1:30.54,0 81.	23.28,4 104. 1:54.22,4 85.
86.	Schneider Delia	1968	Therwil		1:54.24,9	30.41,9	21-F45	12.	5.25,3	1824	1:31.20,6 84. 1:31.20,6 84.	23.04,3 93. 1:54.24,9 86.
87.	Fichter Elisa	1993	Bötzingen		1:54.29,5	30.46,5	21-F20	23.	5.25,5	1153	1:33.17,5 95. 1:33.17,5 95.	21.12,0 44. 1:54.29,5 87.
88.	Gruber Anja	1981	Basel		1:54.34,5	30.51,5	21-F30	23.	5.25,8	1202	1:30.16,5 74. 1:30.16,5 74.	24.18,0 127. 1:54.34,5 88.
89.	Schau felbühl Priska	1986	Binningen		1:55.08,7	31.25,7	21-F30	24.	5.27,4	1551	1:33.10,4 93. 1:33.10,4 93.	21.58,3 58. 1:55.08,7 89.
90.	Siegenthaler Simone	1976	Aesch BL		1:55.08,8	31.25,8	21-F40	24.	5.27,4	1595	1:33.10,8 94. 1:33.10,8 94.	21.58,0 57. 1:55.08,8 90.
91.	Pajer Ursula	1980	Reinach BL		1:55.17,0	31.34,0	21-F30	25.	5.27,8	1462	1:32.58,6 91. 1:32.58,6 91.	22.18,4 74. 1:55.17,0 91.
92.	Judjohn Lidia	1982	Basel		1:55.28,9	31.45,9	21-F30	26.	5.28,3	1274	1:31.56,3 86. 1:31.56,3 86.	23.32,6 108. 1:55.28,9 92.
93.	Gbureck Annett	1975	Mettmenstetten		1:56.19,4	32.36,4	21-F40	25.	5.30,7	1180	1:34.09,0 105. 1:34.09,0 105.	22.10,4 67. 1:56.19,4 93.
94.	Paksi Julianna Kitty	1986	Binningen		1:56.28,0	32.45,0	21-F30	27.	5.31,1	1463	1:33.49,6 101. 1:33.49,6 101.	22.38,4 81. 1:56.28,0 94.
95.	Amacker Rahel	1996	Binningen		1:56.29,5	32.46,5	21-F20	24.	5.31,2	1008	1:33.42,7 99. 1:33.42,7 99.	22.46,8 84. 1:56.29,5 95.
96.	Moulin Tania	1985	Himmelried	Basel Dragons	1:56.32,9	32.49,9	21-F30	28.	5.31,4	1421	1:32.28,2 89. 1:32.28,2 89.	24.04,7 121. 1:56.32,9 96.

Offizielle Zeitmessung und Datenverarbeitung durch DATASPORT, CH-Gerlafingen

www.datasport.com für Ergebnisse, Online-Registrierung, Informationen und News


Title Sponsor



Official Sponsor



Supported by



Organiser



an IMG event

(70) Halbmarathon Frauen Overall

Rang	Name/Vorname	Jg	Land/Ort	Team	Zeit	Abstand	Kat	Ø/km	Stnr	Start - 17 km bis 17 km	17 km - Ziel bis Ziel	
96.	Rittiner Alessandra	1996	Belp		1:56.32,9	32.49,9	21-F20	25.	5.31,4	1504	1:34.19,3 107. 1:34.19,3 107.	22.13,6 70. 1:56.32,9 96.
98.	Maier Melanie	1988	Bötzingen	Actelion	1:56.48,4	33.05,4	21-F20	26.	5.32,1	1053	1:33.18,1 96. 1:33.18,1 96.	23.30,3 106. 1:56.48,4 98.
99.	Schnyder Flavia	1982	Langenthal		1:56.50,3	33.07,3	21-F30	29.	5.32,2	1827	1:33.36,6 98. 1:33.36,6 98.	23.13,7 99. 1:56.50,3 99.
100.	Haas Céline	1989	Prangins		1:56.59,0	33.16,0	21-F20	27.	5.32,6	1209	1:34.12,4 106. 1:34.12,4 106.	22.46,6 83. 1:56.59,0 100.
101.	Gutzwiller Monika	1968	Rheinfelden		1:57.17,3	33.34,3	21-F45	13.	5.33,5	1208	1:33.04,4 92. 1:33.04,4 92.	24.12,9 125. 1:57.17,3 101.
102.	Limjoco Margarita	1983	GB-London		1:57.29,6	33.46,6	21-F30	30.	5.34,1	1359	1:32.50,8 90. 1:32.50,8 90.	24.38,8 139. 1:57.29,6 102.
103.	Bonnefoy Lilian	1979	Chigny		1:57.37,1	33.54,1	21-F30	31.	5.34,4	1977	1:34.02,7 104. 1:34.02,7 104.	23.34,4 109. 1:57.37,1 103.
104.	Breiter Erika	1962	Allschwil		1:57.39,1	33.56,1	21-F50	3.	5.34,5	1961	1:33.28,3 97. 1:33.28,3 97.	24.10,8 123. 1:57.39,1 104.
105.	Cucu Silvana	1984	Pratteln		1:57.56,4	34.13,4	21-F30	32.	5.35,3	1103	1:33.45,1 100. 1:33.45,1 100.	24.11,3 124. 1:57.56,4 105.
106.	Roth Elisa	1991	Basel		1:58.02,2	34.19,2	21-F20	28.	5.35,6	1514	1:35.59,2 127. 1:35.59,2 127.	22.03,0 65. 1:58.02,2 106.
107.	Roth Katrin	1972	Basel		1:58.10,4	34.27,4	21-F40	26.	5.36,0	1928	1:35.58,4 125. 1:35.58,4 125.	22.12,0 69. 1:58.10,4 107.
108.	Allenspach Angela	1997	Gossau SG		1:58.11,7	34.28,7	21-F18	3.	5.36,0	1006	1:35.51,2 120. 1:35.51,2 120.	22.20,5 76. 1:58.11,7 108.

Offizielle Zeitmessung und Datenverarbeitung durch DATASPORT, CH-Gerlafingen

www.datasport.com für Ergebnisse, Online-Registrierung, Informationen und News


Title Sponsor



Official Sponsor



Supported by



Organiser



an IMG event

(70) Halbmarathon Frauen Overall

Rang	Name/Vorname	Jg	Land/Ort	Team	Zeit	Abstand	Kat	Ø/km	Stnr	Start - 17 km bis 17 km	17 km - Ziel bis Ziel	
109.	Battaglini Manuela	1972	Kaisten		1:58.18,9	34.35,9	21-F40	27.	5.36,4	1029	1:33.52,7 102. 1:33.52,7 102.	24.26,2 132. 1:58.18,9 109.
110.	Graf Barbara	1973	Basel		1:58.23,7	34.40,7	21-F40	28.	5.36,6	1755	1:34.54,4 111. 1:34.54,4 111.	23.29,3 105. 1:58.23,7 110.
111.	Nicoll Stephanie	1976	Lufingen		1:58.25,8	34.42,8	21-F40	29.	5.36,7	1443	1:34.46,4 109. 1:34.46,4 109.	23.39,4 111. 1:58.25,8 111.
112.	Hubert Justine	1990	Zürich		1:58.30,4	34.47,4	21-F20	29.	5.36,9	1251	1:34.59,1 113. 1:34.59,1 113.	23.31,3 107. 1:58.30,4 112.
113.	Santarelli Diana	1970	Basel		1:58.31,0	34.48,0	21-F45	14.	5.37,0	1540	1:35.29,6 116. 1:35.29,6 116.	23.01,4 90. 1:58.31,0 113.
114.	Kunz Mirjam	1969	Münchenstein		1:58.32,4	34.49,4	21-F45	15.	5.37,0	1898	1:35.40,2 118. 1:35.40,2 118.	22.52,2 88. 1:58.32,4 114.
115.	Hersberger Ulrike	1960	Allschwil		1:58.45,5	35.02,5	21-F55	3.	5.37,7	1236	1:34.55,9 112. 1:34.55,9 112.	23.49,6 116. 1:58.45,5 115.
116.	Göldi Cédrine	1998	Waldstatt		1:58.53,3	35.10,3	21-F18	4.	5.38,0	1189	1:35.51,4 121. 1:35.51,4 121.	23.01,9 91. 1:58.53,3 116.
117.	Grilhaut Des Fontaines Benedicte	1972	F-Orlienas		1:58.55,2	35.12,2	21-F40	30.	5.38,1	1198	1:33.56,6 103. 1:33.56,6 103.	24.58,6 151. 1:58.55,2 117.
118.	Dobler Elena	1973	Binningen	Actelion	1:59.00,6	35.17,6	21-F40	31.	5.38,4	1127	1:35.36,4 117. 1:35.36,4 117.	23.24,2 102. 1:59.00,6 118.
119.	Hertenstein Simone	1977	Liestal	Pacemaker	1:59.03,7	35.20,7	21-F30	33.	5.38,5	17	1:35.59,1 126. 1:35.59,1 126.	23.04,6 94. 1:59.03,7 119.
120.	Odonovan Ciara	1977	Binningen	Actelion	1:59.07,0	35.24,0	21-F30	34.	5.38,7	1453	1:35.56,6 122. 1:35.56,6 122.	23.10,4 98. 1:59.07,0 120.

Offizielle Zeitmessung und Datenverarbeitung durch DATASPORT, CH-Gerlafingen

www.datasport.com für Ergebnisse, Online-Registrierung, Informationen und News


Title Sponsor



Official Sponsor



Supported by



Organiser



an IMG event

(70) Halbmarathon Frauen Overall

Rang	Name/Vorname	Jg	Land/Ort	Team	Zeit	Abstand	Kat	Ø/km	Stnr	Start - 17 km bis 17 km	17 km - Ziel bis Ziel	
121.	Rossouw Petra	1977	Allschwil		1:59.17,1	35.34,1	21-F30	35.	5.39,1	1815	1:36.16,3 134. 1:36.16,3 134.	23.00,8 89. 1:59.17,1 121.
122.	Mendez Juanita	1968	Basel		1:59.25,9	35.42,9	21-F45	16.	5.39,6	1790	1:34.40,0 108. 1:34.40,0 108.	24.45,9 144. 1:59.25,9 122.
123.	Mccarthy Deirdre	1976	Bottmingen		1:59.43,9	36.00,9	21-F40	32.	5.40,4	1392	1:35.56,8 123. 1:35.56,8 123.	23.47,1 115. 1:59.43,9 123.
124.	Develey Adrienne	1972	Basel		1:59.55,9	36.12,9	21-F40	33.	5.41,0	1738	1:36.14,6 133. 1:36.14,6 133.	23.41,3 112. 1:59.55,9 124.
125.	Dyck Dörthe	1984	Frankfurt am Main	fit fitter Fitorama	2:00.07,2	36.24,2	21-F30	36.	5.41,5	1134	1:35.27,0 115. 1:35.27,0 115.	24.40,2 141. 2:00.07,2 125.
126.	Detain Nathalie	1977	F-Mulhouse	Actelion	2:00.11,5	36.28,5	21-F30	37.	5.41,7	1120	1:34.50,1 110. 1:34.50,1 110.	25.21,4 155. 2:00.11,5 126.
127.	Hausmann Iris	1981	Basel		2:00.27,0	36.44,0	21-F30	38.	5.42,5	1761	1:36.32,4 138. 1:36.32,4 138.	23.54,6 118. 2:00.27,0 127.
128.	Segui Femenias Yurena	1987	Zürich		2:00.31,1	36.48,1	21-F20	30.	5.42,7	1587	1:36.11,5 131. 1:36.11,5 131.	24.19,6 128. 2:00.31,1 128.
129.	Rueter Andrea	1970	Binningen		2:00.32,7	36.49,7	21-F45	17.	5.42,7	1527	1:34.59,6 114. 1:34.59,6 114.	25.33,1 164. 2:00.32,7 129.
130.	Winkelhausen Bettina	1961	Port		2:00.33,4	36.50,4	21-F55	4.	5.42,8	1851	1:36.04,4 129. 1:36.04,4 129.	24.29,0 133. 2:00.33,4 130.
131.	Steulet Florence	1974	Rossemaison		2:00.34,9	36.51,9	21-F40	34.	5.42,8	1617	1:36.02,8 128. 1:36.02,8 128.	24.32,1 136. 2:00.34,9 131.
132.	Crameri Stefania	1985	St. Moritz		2:00.51,0	37.08,0	21-F30	39.	5.43,6	1101	1:36.37,2 140. 1:36.37,2 140.	24.13,8 126. 2:00.51,0 132.

Offizielle Zeitmessung und Datenverarbeitung durch DATASPORT, CH-Gerlafingen

www.datasport.com für Ergebnisse, Online-Registrierung, Informationen und News


Title Sponsor



Official Sponsor



Supported by



Organiser



an IMG event

(70) Halbmarathon Frauen Overall

Rang	Name/Vorname	Jg	Land/Ort	Team	Zeit	Abstand	Kat	Ø/km	Stnr	Start - 17 km bis 17 km	17 km - Ziel bis Ziel	
133.	Albert Raija	1976	Reinach BL		2:01.03,6	37.20,6	21-F40	35.	5.44,2	1004	1:36.34,0 139. 1:36.34,0 139.	24.29,6 134. 2:01.03,6 133.
134.	Schneider Judith	1986	Basel		2:01.08,8	37.25,8	21-F30	40.	5.44,4	1570	1:36.29,5 137. 1:36.29,5 137.	24.39,3 140. 2:01.08,8 134.
135.	Jolidon Isabelle	1964	Porrentruy		2:01.10,9	37.27,9	21-F50	4.	5.44,5	1270	1:36.51,2 142. 1:36.51,2 142.	24.19,7 129. 2:01.10,9 135.
135.	Wiedmer Karin	1966	Aesch BL	Laufräff Birsegg	2:01.10,9	37.27,9	21-F50	4.	5.44,5	1680	1:36.39,0 141. 1:36.39,0 141.	24.31,9 135. 2:01.10,9 135.
137.	Reisdorf-Jung Dagmar	1961	D-Grenzach-Wyhlen		2:01.24,9	37.41,9	21-F55	5.	5.45,2	1813	1:36.26,9 136. 1:36.26,9 136.	24.58,0 150. 2:01.24,9 137.
138.	Maill Mylen	1986	F-Colmar	Lauffreunde Bötzingen	2:01.27,3	37.44,3	21-F30	41.	5.45,3	1381	1:35.56,9 124. 1:35.56,9 124.	25.30,4 162. 2:01.27,3 138.
139.	Block Silke	1976	Basel		2:01.33,7	37.50,7	21-F40	36.	5.45,6	1726	1:36.09,1 130. 1:36.09,1 130.	25.24,6 157. 2:01.33,7 139.
140.	Kastler Claire	1978	Berlin		2:01.38,2	37.55,2	21-F30	42.	5.45,8	1287	1:36.14,2 132. 1:36.14,2 132.	25.24,0 156. 2:01.38,2 140.
141.	Montoya Nuria	1977	Basel		2:01.42,2	37.59,2	21-F30	43.	5.46,0	1413	1:36.17,6 135. 1:36.17,6 135.	25.24,6 157. 2:01.42,2 141.
142.	Miranda Martine	1955	Basel	ac cannes	2:01.53,5	38.10,5	21-F60	1.	5.46,6	1407	1:37.01,1 144. 1:37.01,1 144.	24.52,4 145. 2:01.53,5 142.
143.	Hemmig Andrea	1993	Gelterkinden		2:02.06,1	38.23,1	21-F20	31.	5.47,2	1762	1:35.44,7 119. 1:35.44,7 119.	26.21,4 188. 2:02.06,1 143.
144.	De Bruijn Petra	1985	D-Weil am Rhein	SLRC	2:02.37,1	38.54,1	21-F30	44.	5.48,6	1736	1:38.01,4 149. 1:38.01,4 149.	24.35,7 137. 2:02.37,1 144.

Offizielle Zeitmessung und Datenverarbeitung durch DATASPORT, CH-Gerlafingen

www.datasport.com für Ergebnisse, Online-Registrierung, Informationen und News


Title Sponsor



Official Sponsor



Supported by



Organiser



an IMG event

(70) Halbmarathon Frauen Overall

Rang	Name/Vorname	Jg	Land/Ort	Team	Zeit	Abstand	Kat	Ø/km	Stnr	Start - 17 km bis 17 km	17 km - Ziel bis Ziel	
145.	Groelly Sabine	1971	F-Attenschwiller		2:02.41,5	38.58,5	21-F45	18.	5.48,8	1199	1:37.45,6 147. 1:37.45,6 147.	24.55,9 149. 2:02.41,5 145.
146.	Dyson Raylene	1968	Basel		2:02.52,0	39.09,0	21-F45	19.	5.49,3	1135	1:37.00,8 143. 1:37.00,8 143.	25.51,2 177. 2:02.52,0 146.
147.	Greder Laura	1994	F-Hesingue		2:02.52,1	39.09,1	21-F20	32.	5.49,3	1858	1:38.43,0 152. 1:38.43,0 152.	24.09,1 122. 2:02.52,1 147.
148.	Frei Nadine	1979	Binningen		2:03.37,1	39.54,1	21-F30	45.	5.51,5	1743	1:39.00,6 157. 1:39.00,6 157.	24.36,5 138. 2:03.37,1 148.
149.	Redondo Evelyn	1980	Siblingen		2:03.41,1	39.58,1	21-F30	46.	5.51,7	1495	1:38.56,9 155. 1:38.56,9 155.	24.44,2 142. 2:03.41,1 149.
150.	Kuvaja-Catalano Marika	1966	F-Rosenau		2:03.43,3	40.00,3	21-F50	6.	5.51,8	1331	1:37.34,5 145. 1:37.34,5 145.	26.08,8 185. 2:03.43,3 150.
151.	Traber Rahel	1995	Allschwil		2:03.43,6	40.00,6	21-F20	33.	5.51,8	1643	1:40.00,5 163. 1:40.00,5 163.	23.43,1 113. 2:03.43,6 151.
152.	Kaya Sirma	1986	Muttenz		2:04.02,5	40.19,5	21-F30	47.	5.52,7	1291	1:38.12,7 150. 1:38.12,7 150.	25.49,8 176. 2:04.02,5 152.
153.	Karan Sarah	1972	Basel Land		2:04.09,2	40.26,2	21-F40	37.	5.53,0	1285	1:38.00,5 148. 1:38.00,5 148.	26.08,7 184. 2:04.09,2 153.
154.	Rupprecht Anja	1972	Allschwil		2:04.21,3	40.38,3	21-F40	38.	5.53,6	1818	1:37.42,8 146. 1:37.42,8 146.	26.38,5 193. 2:04.21,3 154.
155.	Buchal Stefanie	1980	Sissach		2:04.41,5	40.58,5	21-F30	48.	5.54,5	1077	1:39.45,9 160. 1:39.45,9 160.	24.55,6 148. 2:04.41,5 155.
156.	Lachmann Pia	1975	Basel	Lauffreunde Bötzingen	2:04.44,8	41.01,8	21-F40	39.	5.54,7	1333	1:38.58,0 156. 1:38.58,0 156.	25.46,8 173. 2:04.44,8 156.

Offizielle Zeitmessung und Datenverarbeitung durch DATASPORT, CH-Gerlafingen

www.datasport.com für Ergebnisse, Online-Registrierung, Informationen und News


Title Sponsor



Official Sponsor



Supported by



Organiser



an IMG event

(70) Halbmarathon Frauen Overall

Rang	Name/Vorname	Jg	Land/Ort	Team	Zeit	Abstand	Kat	Ø/km	Stnr	Start - 17 km bis 17 km	17 km - Ziel bis Ziel	
157.	Kundert Monika	1977	Steffisburg	Lauftreff Bircher Thun	2:05.01,1	41.18,1	21-F30	49.	5.55,5	1326	1:39.24,9 159. 1:39.24,9 159.	25.36,2 165. 2:05.01,1 157.
158.	Mutschler Manuela	1984	Allschwil		2:05.11,8	41.28,8	21-F30	50.	5.56,0	1796	1:38.55,2 154. 1:38.55,2 154.	26.16,6 186. 2:05.11,8 158.
159.	Hersberger Johanna	1958	Basel		2:05.19,3	41.36,3	21-F55	6.	5.56,3	1764	1:40.00,6 164. 1:40.00,6 164.	25.18,7 153. 2:05.19,3 159.
160.	La Scalea Savina	1983	Basel		2:05.21,4	41.38,4	21-F30	51.	5.56,4	1332	1:38.13,3 151. 1:38.13,3 151.	27.08,1 201. 2:05.21,4 160.
161.	Delmotte Marie	1974	Basel	Basel Dragons Running Club	2:05.34,0	41.51,0	21-F40	40.	5.57,0	1115	1:39.51,8 161. 1:39.51,8 161.	25.42,2 167. 2:05.34,0 161.
162.	Zwick Daniela	1988	Basel		2:05.45,2	42.02,2	21-F20	34.	5.57,5	1869	1:38.48,0 153. 1:38.48,0 153.	26.57,2 198. 2:05.45,2 162.
163.	Zanini Sabrina	1988	Basel		2:05.57,8	42.14,8	21-F20	35.	5.58,1	1699	1:39.06,9 158. 1:39.06,9 158.	26.50,9 196. 2:05.57,8 163.
164.	Marquardt-Wenger Erika	1938	D-Weil am Rhein	Skiclub Weil	2:06.14,8	42.31,8	21-F70	1.	5.58,9	1890	1:40.07,1 165. 1:40.07,1 165.	26.07,7 182. 2:06.14,8 164.
165.	Hasselberg Anke	1989	Weil am Rhein		2:06.22,2	42.39,2	21-F20	36.	5.59,3	1221	1:41.29,3 171. 1:41.29,3 171.	24.52,9 146. 2:06.22,2 165.
166.	Born Angie	1979	Basel		2:06.28,7	42.45,7	21-F30	52.	5.59,6	1060	1:41.33,2 172. 1:41.33,2 172.	24.55,5 147. 2:06.28,7 166.
167.	Bossert Rebeca	1998	Basel		2:06.29,0	42.46,0	21-F18	5.	5.59,6	1902	1:40.26,0 168. 1:40.26,0 168.	26.03,0 180. 2:06.29,0 167.
168.	Bossert Magdalena	1971	Basel		2:06.29,5	42.46,5	21-F45	20.	5.59,6	1903	1:40.25,9 167. 1:40.25,9 167.	26.03,6 181. 2:06.29,5 168.

Offizielle Zeitmessung und Datenverarbeitung durch DATASPORT, CH-Gerlafingen

www.datasport.com für Ergebnisse, Online-Registrierung, Informationen und News


Title Sponsor



Official Sponsor



Supported by



Organiser



an IMG event

(70) Halbmarathon Frauen Overall

Rang	Name/Vorname	Jg	Land/Ort	Team	Zeit	Abstand	Kat	Ø/km	Stnr	Start - 17 km bis 17 km	17 km - Ziel bis Ziel	
169.	Bertholet Estée	1990	Yverdon		2:06.49,2	43.06,2	21-F20	37.	6.00,6	1044	1:43.10,9 187. 1:43.10,9 187.	23.38,3 110. 2:06.49,2 169.
170.	Frutos Hoener Annabelle	1969	Basel		2:07.00,5	43.17,5	21-F45	21.	6.01,1	1164	1:39.55,1 162. 1:39.55,1 162.	27.05,4 200. 2:07.00,5 170.
171.	Schmid Michèle	1961	Basel	runplus.ch	2:07.05,7	43.22,7	21-F55	7.	6.01,4	1561	1:41.56,6 179. 1:41.56,6 179.	25.09,1 152. 2:07.05,7 171.
172.	Kirsilä Tiina	1986	Basel		2:07.22,9	43.39,9	21-F30	53.	6.02,2	1300	1:41.38,7 175. 1:41.38,7 175.	25.44,2 170. 2:07.22,9 172.
173.	Betschart Andrea	1977	Biel-Benken BL	Mineralquelle Eptingen AG	2:07.23,7	43.40,7	21-F30	54.	6.02,2	1047	1:41.51,2 178. 1:41.51,2 178.	25.32,5 163. 2:07.23,7 173.
174.	Stapleton Zoe	1978	GB-London		2:07.27,0	43.44,0	21-F30	55.	6.02,4	1610	1:44.20,7 198. 1:44.20,7 198.	23.06,3 96. 2:07.27,0 174.
175.	Schock Miriam	1977	Waldshut-Tiengen		2:07.31,7	43.48,7	21-F30	56.	6.02,6	1573	1:41.34,5 173. 1:41.34,5 173.	25.57,2 179. 2:07.31,7 175.
176.	Bula Monika	1981	Rubigen		2:07.32,1	43.49,1	21-F30	57.	6.02,6	1079	1:42.12,4 182. 1:42.12,4 182.	25.19,7 154. 2:07.32,1 176.
177.	Brinkmann Ulrike	1975	Freiburg		2:07.39,0	43.56,0	21-F40	41.	6.02,9	1070	1:43.18,6 189. 1:43.18,6 189.	24.20,4 131. 2:07.39,0 177.
178.	Hipp Stephanie	1978	Heitersheim		2:07.39,7	43.56,7	21-F30	58.	6.03,0	1238	1:43.19,4 190. 1:43.19,4 190.	24.20,3 130. 2:07.39,7 178.
179.	Polivka Nicole	1969	Basel		2:07.45,2	44.02,2	21-F45	22.	6.03,2	1480	1:41.59,5 180. 1:41.59,5 180.	25.45,7 172. 2:07.45,2 179.
180.	Zurbach Alexandra	1986	F-Oltingue		2:08.21,5	44.38,5	21-F30	59.	6.05,0	1857	1:41.26,2 170. 1:41.26,2 170.	26.55,3 197. 2:08.21,5 180.

Offizielle Zeitmessung und Datenverarbeitung durch DATASPORT, CH-Gerlafingen

www.datasport.com für Ergebnisse, Online-Registrierung, Informationen und News


Title Sponsor



Official Sponsor



Supported by



Organiser



an IMG event

(70) Halbmarathon Frauen Overall

Rang	Name/Vorname	Jg	Land/Ort	Team	Zeit	Abstand	Kat	Ø/km	Stnr	Start - 17 km bis 17 km	17 km - Ziel bis Ziel	
181.	Suter Hauser Sabrina	1977	Basel		2:08.34,7	44.51,7	21-F30	60.	6.05,6	1629	1:40.08,1 166. 1:40.08,1 166.	28.26,6 218. 2:08.34,7 181.
182.	De Szy Josephine	1985	Genolier		2:08.48,6	45.05,6	21-F30	61.	6.06,2	1111	1:44.56,8 202. 1:44.56,8 202.	23.51,8 117. 2:08.48,6 182.
183.	Hameder Silvia	1985	Freiburg	Actelion	2:08.50,3	45.07,3	21-F30	62.	6.06,3	1215	1:40.41,7 169. 1:40.41,7 169.	28.08,6 212. 2:08.50,3 183.
184.	Schmid Stefanie	1963	Basel	Manor	2:08.51,7	45.08,7	21-F50	7.	6.06,4	1822	1:41.42,9 176. 1:41.42,9 176.	27.08,8 202. 2:08.51,7 184.
185.	Spirgi Caroline	1964	Rheinfelden	run and bike SC Roche	2:09.06,4	45.23,4	21-F50	8.	6.07,1	1907	1:43.18,1 188. 1:43.18,1 188.	25.48,3 175. 2:09.06,4 185.
186.	Hänggi Jeanette	1973	Allschwil		2:09.59,4	46.16,4	21-F40	42.	6.09,6	1218	1:41.37,1 174. 1:41.37,1 174.	28.22,3 216. 2:09.59,4 186.
187.	Bengus Andreea	1975	Bucharest		2:10.05,3	46.22,3	21-F40	43.	6.09,9	1035	1:43.42,1 195. 1:43.42,1 195.	26.23,2 189. 2:10.05,3 187.
188.	Istatkova Julia	1990	Krumbach		2:10.13,2	46.30,2	21-F20	38.	6.10,2	1258	1:42.38,8 183. 1:42.38,8 183.	27.34,4 207. 2:10.13,2 188.
189.	Sacoto Cristina	1977	Jongny		2:10.16,2	46.33,2	21-F30	63.	6.10,4	1537	1:44.51,1 200. 1:44.51,1 200.	25.25,1 159. 2:10.16,2 189.
190.	Wolfensperger Corine	1972	F-Leymen		2:10.22,3	46.39,3	21-F40	44.	6.10,7	1690	1:43.37,9 194. 1:43.37,9 194.	26.44,4 194. 2:10.22,3 190.
191.	Schneider Annegret	1963	Basel		2:10.48,2	47.05,2	21-F50	9.	6.11,9	1567	1:43.05,5 186. 1:43.05,5 186.	27.42,7 209. 2:10.48,2 191.
192.	Zielinska Hanna	1985	Basel		2:10.50,5	47.07,5	21-F30	64.	6.12,0	1703	1:44.54,0 201. 1:44.54,0 201.	25.56,5 178. 2:10.50,5 192.

Offizielle Zeitmessung und Datenverarbeitung durch DATASPORT, CH-Gerlafingen

www.datasport.com für Ergebnisse, Online-Registrierung, Informationen und News


Title Sponsor



Official Sponsor



Supported by



Organiser



an IMG event

(70) Halbmarathon Frauen Overall

Rang	Name/Vorname	Jg	Land/Ort	Team	Zeit	Abstand	Kat	Ø/km	Stnr	Start - 17 km bis 17 km	17 km - Ziel bis Ziel	
193.	Stähli Annina	1999	Bretzwil		2:11.02,1	47.19,1	21-F18	6.	6.12,6	1605	1:44.16,6 197. 1:44.16,6 197.	26.45,5 195. 2:11.02,1 193.
194.	Brodmann Sandra	1973	Flüh	Lauftreff Hofstetten-Flüh	2:11.17,7	47.34,7	21-F40	45.	6.13,3	1071	1:43.20,4 191. 1:43.20,4 191.	27.57,3 210. 2:11.17,7 194.
195.	Hauri Larissa	1994	Bötzingen		2:11.31,0	47.48,0	21-F20	39.	6.13,9	1223	1:45.22,8 203. 1:45.22,8 203.	26.08,2 183. 2:11.31,0 195.
196.	Grob Regula	1984	Münchenstein		2:11.42,7	47.59,7	21-F30	65.	6.14,5	1757	1:45.55,4 206. 1:45.55,4 206.	25.47,3 174. 2:11.42,7 196.
197.	Maho Emmanuelle	1977	Basel		2:11.58,8	48.15,8	21-F30	66.	6.15,2	1380	1:42.40,7 184. 1:42.40,7 184.	29.18,1 228. 2:11.58,8 197.
198.	Schenker Rhea	1988	Basel		2:12.07,2	48.24,2	21-F20	40.	6.15,6	1554	1:42.10,6 181. 1:42.10,6 181.	29.56,6 234. 2:12.07,2 198.
199.	Shields Cara	1984	Maryland		2:12.18,1	48.35,1	21-F30	67.	6.16,2	1592	1:42.58,2 185. 1:42.58,2 185.	29.19,9 229. 2:12.18,1 199.
200.	Eckert-Krause Marion	1960	Binningen	Team DEBEC	2:12.22,5	48.39,5	21-F55	8.	6.16,4	1136	1:44.11,7 196. 1:44.11,7 196.	28.10,8 213. 2:12.22,5 200.
201.	Glauser Nadine	1989	Hofstetten SO		2:12.28,9	48.45,9	21-F20	41.	6.16,7	1753	1:43.25,6 192. 1:43.25,6 192.	29.03,3 225. 2:12.28,9 201.
202.	Gombos Lavinia	1983	Zürich	Garira One Team	2:12.40,8	48.57,8	21-F30	68.	6.17,2	1979	1:41.48,4 177. 1:41.48,4 177.	30.52,4 240. 2:12.40,8 202.
203.	Poelling Andrea	1973	Basel		2:13.13,4	49.30,4	21-F40	46.	6.18,8	1806	1:47.30,1 211. 1:47.30,1 211.	25.43,3 168. 2:13.13,4 203.
204.	Sellschopp Monique	1957	Basel		2:13.21,1	49.38,1	21-F55	9.	6.19,1	1589	1:44.49,7 199. 1:44.49,7 199.	28.31,4 223. 2:13.21,1 204.

Offizielle Zeitmessung und Datenverarbeitung durch DATASPORT, CH-Gerlafingen

www.datasport.com für Ergebnisse, Online-Registrierung, Informationen und News


Title Sponsor



Official Sponsor



Supported by



Organiser



an IMG event

(70) Halbmarathon Frauen Overall

Rang	Name/Vorname	Jg	Land/Ort	Team	Zeit	Abstand	Kat	Ø/km	Stnr	Start - 17 km bis 17 km	17 km - Ziel bis Ziel	
205.	Huber Gabriele	1978	Bötzingen		2:13.25,5	49.42,5	21-F30	69.	6.19,4	1249	1:47.41,2 212. 1:47.41,2 212.	25.44,3 171. 2:13.25,5 205.
205.	Kanzinger Bianca	1987	Bötzingen	Laufbewegung	2:13.25,5	49.42,5	21-F20	42.	6.19,4	1283	1:47.42,2 213. 1:47.42,2 213.	25.43,3 168. 2:13.25,5 205.
207.	Costa A. Lisette	1968	Liestal	Lsvb	2:13.40,5	49.57,5	21-F45	23.	6.20,1	1097	1:48.00,0 216. 1:48.00,0 216.	25.40,5 166. 2:13.40,5 207.
208.	Lacote Laetitia	1977	F-Spechbach le Bas		2:13.44,8	50.01,8	21-F30	70.	6.20,3	1334	1:47.14,1 209. 1:47.14,1 209.	26.30,7 191. 2:13.44,8 208.
209.	Würde Martina	1971	Freiburg		2:13.58,3	50.15,3	21-F45	24.	6.20,9	1693	1:47.27,9 210. 1:47.27,9 210.	26.30,4 190. 2:13.58,3 209.
210.	Kaufmann Nathalie	1970	Basel		2:13.58,8	50.15,8	21-F45	25.	6.20,9	1290	1:48.29,6 218. 1:48.29,6 218.	25.29,2 160. 2:13.58,8 210.
211.	Gasenzer Karin	1971	D-Weil am Rhein		2:13.59,0	50.16,0	21-F45	26.	6.20,9	1747	1:48.29,7 219. 1:48.29,7 219.	25.29,3 161. 2:13.59,0 211.
212.	De Battista Doris	1973	Basel		2:14.05,0	50.22,0	21-F40	47.	6.21,2	1105	1:49.19,3 223. 1:49.19,3 223.	24.45,7 143. 2:14.05,0 212.
213.	von Arx Patricia	1968	Itingen		2:14.05,7	50.22,7	21-F45	27.	6.21,3	1663	1:45.30,5 204. 1:45.30,5 204.	28.35,2 224. 2:14.05,7 213.
214.	Thalmann Anemone	1965	D-Lörrach		2:14.11,5	50.28,5	21-F50	10.	6.21,5	1842	1:43.26,1 193. 1:43.26,1 193.	30.45,4 239. 2:14.11,5 214.
215.	Reinhard Graziella	1963	Basel	Pacemaker	2:14.17,8	50.34,8	21-F50	11.	6.21,8	19	1:47.58,4 215. 1:47.58,4 215.	26.19,4 187. 2:14.17,8 215.
216.	Meschberger Seraphine	1998	Niederdorf		2:14.22,7	50.39,7	21-F18	7.	6.22,1	1400	1:45.53,1 205. 1:45.53,1 205.	28.29,6 221. 2:14.22,7 216.

Offizielle Zeitmessung und Datenverarbeitung durch DATASPORT, CH-Gerlafingen

www.datasport.com für Ergebnisse, Online-Registrierung, Informationen und News


Title Sponsor



Official Sponsor



Supported by



Organiser



an IMG event

(70) Halbmarathon Frauen Overall

Rang	Name/Vorname	Jg	Land/Ort	Team	Zeit	Abstand	Kat	Ø/km	Stnr	Start - 17 km bis 17 km	17 km - Ziel bis Ziel	
217.	Strauß Petra	1952	Duisburg		2:15.24,6	51.41,6	21-F60	2.	6.25,0	1620	1:47.57,8 214. 1:47.57,8 214.	27.26,8 203. 2:15.24,6 217.
218.	Schaub Manuela	1990	Binningen		2:15.41,1	51.58,1	21-F20	43.	6.25,8	1550	1:46.19,8 207. 1:46.19,8 207.	29.21,3 230. 2:15.41,1 218.
219.	Müller Deborah	1994	Basel	Performance Training Systems	2:15.53,1	52.10,1	21-F20	44.	6.26,4	1426	1:49.19,6 224. 1:49.19,6 224.	26.33,5 192. 2:15.53,1 219.
220.	Mueller-Guttenbrunn Viola	1980	Wien		2:15.57,3	52.14,3	21-F30	71.	6.26,6	1423	1:48.30,4 220. 1:48.30,4 220.	27.26,9 205. 2:15.57,3 220.
221.	Lawson Dawn	1978	GB-Barnsley		2:16.10,1	52.27,1	21-F30	72.	6.27,2	1341	1:48.34,1 221. 1:48.34,1 221.	27.36,0 208. 2:16.10,1 221.
222.	Sutter Katrin	1988	Laufen		2:16.49,0	53.06,0	21-F20	45.	6.29,0	1630	1:47.02,6 208. 1:47.02,6 208.	29.46,4 232. 2:16.49,0 222.
223.	Scheiffele Mari	1974	Basel		2:18.19,2	54.36,2	21-F40	48.	6.33,3	1552	1:49.15,2 222. 1:49.15,2 222.	29.04,0 226. 2:18.19,2 223.
224.	Lovis Nadia	1980	Delémont		2:18.27,4	54.44,4	21-F30	73.	6.33,7	1370	1:51.00,6 228. 1:51.00,6 228.	27.26,8 203. 2:18.27,4 224.
225.	Leuenberger Ingrid	1971	Rickenbach BL		2:18.43,4	55.00,4	21-F45	28.	6.34,4	1354	1:51.40,6 231. 1:51.40,6 231.	27.02,8 199. 2:18.43,4 225.
226.	Caruso Elvira	1981	Aarau		2:19.39,7	55.56,7	21-F30	74.	6.37,1	1087	1:48.10,8 217. 1:48.10,8 217.	31.28,9 244. 2:19.39,7 226.
227.	Dlugiewicz Laura	1984	APO		2:20.01,1	56.18,1	21-F30	75.	6.38,1	1125	1:50.09,7 225. 1:50.09,7 225.	29.51,4 233. 2:20.01,1 227.
228.	Vuorinen Anna	1986	Basel		2:20.25,7	56.42,7	21-F30	76.	6.39,3	1666	1:52.02,3 233. 1:52.02,3 233.	28.23,4 217. 2:20.25,7 228.

Offizielle Zeitmessung und Datenverarbeitung durch DATASPORT, CH-Gerlafingen

www.datasport.com für Ergebnisse, Online-Registrierung, Informationen und News


Title Sponsor



Official Sponsor



Supported by



Organiser



an IMG event

(70) Halbmarathon Frauen Overall

Rang	Name/Vorname	Jg	Land/Ort	Team	Zeit	Abstand	Kat	Ø/km	Stnr	Start - 17 km bis 17 km	17 km - Ziel bis Ziel	
229.	Bruns Frauke	1959	Basel	Actelion	2:20.30,7	56.47,7	21-F55	10.	6.39,5	1076	1:50.17,1 226. 1:50.17,1 226.	30.13,6 237. 2:20.30,7 229.
230.	Stapleton Amy	1978	Basel		2:20.43,4	57.00,4	21-F30	77.	6.40,1	1609	1:50.46,2 227. 1:50.46,2 227.	29.57,2 235. 2:20.43,4 230.
231.	Schüpbach Salome	1966	Basel	IWB	2:21.23,3	57.40,3	21-F50	12.	6.42,0	1579	1:51.13,6 229. 1:51.13,6 229.	30.09,7 236. 2:21.23,3 231.
232.	Walzel Sarah	1988	Weil am Rhein		2:21.42,7	57.59,7	21-F20	46.	6.42,9	1670	1:54.10,5 235. 1:54.10,5 235.	27.32,2 206. 2:21.42,7 232.
233.	Wittwer Yvonne	1972	Arboldswil	Bewegungscoaching.ch	2:22.24,3	58.41,3	21-F40	49.	6.44,9	1894	1:51.22,4 230. 1:51.22,4 230.	31.01,9 242. 2:22.24,3 233.
234.	Krämer Eva	1981	Luzern		2:23.03,7	59.20,7	21-F30	78.	6.46,8	1315	1:51.51,5 232. 1:51.51,5 232.	31.12,2 243. 2:23.03,7 234.
235.	Corusa Ivka	1991	Basel		2:23.17,0	59.34,0	21-F20	47.	6.47,4	1096	1:54.48,9 236. 1:54.48,9 236.	28.28,1 220. 2:23.17,0 235.
235.	Rüegge Melanie	1992	Basel		2:23.17,0	59.34,0	21-F20	47.	6.47,4	1525	1:54.49,2 237. 1:54.49,2 237.	28.27,8 219. 2:23.17,0 235.
237.	Orsino Kathrin	1973	Delémont	Run&Bike SC Roche	2:23.39,1	59.56,1	21-F40	50.	6.48,4	1456	1:53.56,9 234. 1:53.56,9 234.	29.42,2 231. 2:23.39,1 237.
238.	Lienhard Nadine	1983	Basel		2:23.40,9	59.57,9	21-F30	79.	6.48,5	1357	1:55.26,5 239. 1:55.26,5 239.	28.14,4 214. 2:23.40,9 238.
239.	Betancourt Sophie	1971	F-Ranspach le Haut		2:23.41,2	59.58,2	21-F45	29.	6.48,5	1046	1:55.25,5 238. 1:55.25,5 238.	28.15,7 215. 2:23.41,2 239.
240.	Meier Nicole	1995	Grüt (Gossau ZH)		2:27.17,3	1:03.34,3	21-F20	49.	6.58,8	1789	1:58.46,5 245. 1:58.46,5 245.	28.30,8 222. 2:27.17,3 240.

Offizielle Zeitmessung und Datenverarbeitung durch DATASPORT, CH-Gerlafingen

www.datasport.com für Ergebnisse, Online-Registrierung, Informationen und News


Title Sponsor



Official Sponsor



Supported by



Organiser



an IMG event

(70) Halbmarathon Frauen Overall

Rang	Name/Vorname	Jg	Land/Ort	Team	Zeit	Abstand	Kat	Ø/km	Stnr	Start - 17 km bis 17 km	17 km - Ziel bis Ziel	
241.	Villaret Stella	1978	Barangay Hulo		2:27.25,9	1:03.42,9	21-F30	80.	6.59,2	1661	1:58.09,9 244. 1:58.09,9 244.	29.16,0 227. 2:27.25,9 241.
242.	Cottafava Annita	1965	I-Reggio Emilia (RE)	ASD GUALTIERI 2000	2:27.50,3	1:04.07,3	21-F50	13.	7.00,3	1734	1:56.50,4 241. 1:56.50,4 241.	30.59,9 241. 2:27.50,3 242.
243.	Lin Jia	1975	Beijing		2:28.06,8	1:04.23,8	21-F40	51.	7.01,1	1360	1:55.42,7 240. 1:55.42,7 240.	32.24,1 246. 2:28.06,8 243.
244.	Van Rompaey Julie	1977	Limal		2:29.26,5	1:05.43,5	21-F30	81.	7.04,9	1654	2:01.23,2 249. 2:01.23,2 249.	28.03,3 211. 2:29.26,5 244.
245.	Stähli Celina	1996	Bretzwil		2:29.30,6	1:05.47,6	21-F20	50.	7.05,1	1606	1:58.54,3 246. 1:58.54,3 246.	30.36,3 238. 2:29.30,6 245.
246.	Mohler Jasmin	1992	Frenkendorf		2:30.49,2	1:07.06,2	21-F20	51.	7.08,8	1792	1:57.04,2 242. 1:57.04,2 242.	33.45,0 252. 2:30.49,2 246.
247.	Bernegger Silvia	1980	Rupperswil		2:31.13,6	1:07.30,6	21-F30	82.	7.10,0	1722	1:57.27,3 243. 1:57.27,3 243.	33.46,3 253. 2:31.13,6 247.
248.	Bartos Nora	1980	Basel		2:32.30,1	1:08.47,1	21-F30	83.	7.13,6	1717	2:00.13,9 248. 2:00.13,9 248.	32.16,2 245. 2:32.30,1 248.
249.	Uppal Shireen	1974	Basel		2:32.36,9	1:08.53,9	21-F40	52.	7.13,9	1648	1:59.00,3 247. 1:59.00,3 247.	33.36,6 250. 2:32.36,9 249.
250.	Bengus Monica	1973	Basel		2:35.40,1	1:11.57,1	21-F40	53.	7.22,6	1038	2:02.49,0 250. 2:02.49,0 250.	32.51,1 249. 2:35.40,1 250.
251.	Dobler Daniela	1973	F-Rixheim		2:38.37,8	1:14.54,8	21-F40	54.	7.31,0	1126	2:06.04,9 251. 2:06.04,9 251.	32.32,9 247. 2:38.37,8 251.
252.	Ambrosio Maria Elena	1964	I-Basiglio (MI)	Laufgruppe Cham	2:39.07,0	1:15.24,0	21-F50	14.	7.32,4	1010	2:06.33,8 252. 2:06.33,8 252.	32.33,2 248. 2:39.07,0 252.

Offizielle Zeitmessung und Datenverarbeitung durch DATASPORT, CH-Gerlafingen

www.datasport.com für Ergebnisse, Online-Registrierung, Informationen und News


Title Sponsor



Official Sponsor



Supported by



Organiser



an IMG event

(70) Halbmarathon Frauen Overall

Rang	Name/Vorname	Jg	Land/Ort	Team	Zeit	Abstand	Kat	Ø/km	Stnr	Start - 17 km bis 17 km	17 km - Ziel bis Ziel	
253.	Gupta Neha	1982	Allschwil		2:43.41,5	1:19.58,5	21-F30	84.	7.45,4	1205	2:07.26,3 253. 2:07.26,3 253.	36.15,2 255. 2:43.41,5 253.
254.	Zubillaga Martha	1970	ramos arizpe		2:45.32,7	1:21.49,7	21-F45	30.	7.50,7	1706	2:11.54,8 254. 2:11.54,8 254.	33.37,9 251. 2:45.32,7 254.
255.	Chen Chen	1975	Beijing		2:48.21,2	1:24.38,2	21-F40	55.	7.58,7	1090	2:12.29,1 255. 2:12.29,1 255.	35.52,1 254. 2:48.21,2 255.
256.	Schlueter Bernadette	1972	USA-APO		2:55.37,3	1:31.54,3	21-F40	56.	8.19,3	1887	2:18.58,9 256. 2:18.58,9 256.	36.38,4 256. 2:55.37,3 256.

Total klassiert: 256

Offizielle Zeitmessung und Datenverarbeitung durch DATASPORT, CH-Gerlafingen

www.datasport.com für Ergebnisse, Online-Registrierung, Informationen und News


Title Sponsor



Official Sponsor



Supported by



Organiser



an IMG event