

(13) Marathon M30

Rang	Name und Vorname	Jg	Land/Ort Overall	Zeit Abstand	Stnr min/km	Start - 17 km bis 17 km	17 km - 21.1 km bis 21.1 km	21.1 km - 38 km bis 38 km	38 km - Ziel bis Ziel
1.	Sickel Caspar DS Racing Team	1977	Wettingen 42-MOver 5.	2:54.38,4 -----	177 4.08,3	1:07.07,5 1.	16.51,2 1.	1:11.28,8 2.	19.10,9 3.
2.	Lange Rupprecht Pacemaker	1982	Basel 42-MOver 7.	2:58.06,3 3.27,9	14 4.13,2	1:10.26,2 3.	17.51,3 2.	1:11.06,6 1.	18.42,2 1.
3.	Kolb Peter	1982	D-Lörrach 42-MOver 12.	3:07.48,9 13.10,5	95 4.27,0	1:15.04,2 6.	19.02,2 6.	1:14.55,6 3.	18.46,9 2.
4.	Montag Daniel	1977	Binningen 42-MOver 14.	3:08.52,5 14.14,1	127 4.28,5	1:12.16,3 4.	18.22,8 4.	1:17.57,4 6.	20.16,0 6.
5.	Gohn Magnus	1985	D-Steinen-Höllstein 42-MOver 17.	3:14.02,5 19.24,1	52 4.35,8	1:17.20,5 8.	18.28,2 8.	1:17.07,8 5.	21.06,0 9.
6.	Fäs Markus	1980	Uster 42-MOver 20.	3:15.00,2 20.21,8	226 4.37,2	1:18.24,8 11.	19.01,4 7.	1:15.28,0 4.	22.06,0 15.
7.	Pingault Yannick	1985	Zürich 42-MOver 24.	3:17.32,1 22.53,7	147 4.40,8	1:10.24,8 2.	17.58,4 3.	1:23.34,9 12.	25.34,0 27.
8.	Mehr Jarno	1986	Basel 42-MOver 26.	3:18.33,4 23.55,0	234 4.42,3	1:20.42,3 17.	19.04,5 9.	1:19.10,8 7.	19.35,8 4.
9.	Wespi Armin	1977	Bättwil-Flüh 42-MOver 28.	3:19.45,5 25.07,1	263 4.44,0	1:20.13,8 16.	20.04,0 15.	1:19.51,0 8.	19.36,7 5.
10.	Papadopoulos Stergios Xanthi Runners	1977	GR-Xanthi 42-MOver 30.	3:19.49,6 25.11,2	138 4.44,1	1:17.49,1 10.	19.36,8 12.	1:20.31,4 9.	21.52,3 14.
11.	Frei Marcel	1981	Basel 42-MOver 32.	3:20.49,4 26.11,0	43 4.45,5	1:18.37,4 12.	19.44,8 13.	1:21.43,0 10.	20.44,2 8.
12.	Paxton David	1981	Basel 42-MOver 35.	3:24.56,8 30.18,4	140 4.51,3	1:15.14,9 7.	19.19,1 11.	1:25.15,9 17.	25.06,9 24.

Offizielle Zeitmessung und Datenverarbeitung durch DATASPORT, CH-Gerlafingen

www.datasport.com für Ergebnisse, Online-Registrierung, Informationen und News


Title Sponsor



Official Sponsor



Supported by



Organiser



an IMG event

(13) Marathon M30

Rang	Name und Vorname	Jg	Land/Ort Overall	Zeit Abstand	Stnr min/km	Start - 17 km bis 17 km	17 km - 21.1 km bis 21.1 km	21.1 km - 38 km bis 38 km	38 km - Ziel bis Ziel
13.	Borne Yvan VC Courételle	1977	Courtételle 42-MOVer 36.	3:26.11,7 31.33,3	255 4.53,1	1:22.55,4 20. 1:22.55,4 20.	20.38,7 22. 1:43.34,1 22.	1:22.20,6 11. 3:05.54,7 15.	20.17,0 7. 3:26.11,7 13.
14.	Gyeresi Lehel	1986	Zürich 42-MOVer 38.	3:26.58,9 32.20,5	61 4.54,2	1:17.44,1 9. 1:17.44,1 9.	19.15,9 10. 1:37.00,0 9.	1:25.14,6 16. 3:02.14,6 13.	24.44,3 22. 3:26.58,9 14.
15.	Günes Onur Pacemaker	1984	Allschwil 42-MOVer 45.	3:29.15,8 34.37,4	3 4.57,5	1:23.04,8 23. 1:23.04,8 23.	20.35,0 21. 1:43.39,8 23.	1:24.12,9 13. 3:07.52,7 16.	21.23,1 10. 3:29.15,8 15.
16.	Balmer Christoph	1979	Basel 42-MOVer 46.	3:29.26,0 34.47,6	7 4.57,7	1:18.47,0 13. 1:18.47,0 13.	19.45,3 14. 1:38.32,3 13.	1:26.59,5 19. 3:05.31,8 14.	23.54,2 17. 3:29.26,0 16.
17.	Trolliet Laurent	1980	Martigny 42-MOVer 48.	3:30.33,8 35.55,4	191 4.59,3	1:22.58,8 21. 1:22.58,8 21.	20.34,7 20. 1:43.33,5 21.	1:25.08,4 15. 3:08.41,9 18.	21.51,9 13. 3:30.33,8 17.
18.	Wendling Thomas	1983	D-Frankfurt am Main 42-MOVer 50.	3:32.17,4 37.39,0	202 5.01,8	1:23.05,4 24. 1:23.05,4 24.	20.12,6 17. 1:43.18,0 20.	1:24.42,7 14. 3:08.00,7 17.	24.16,7 19. 3:32.17,4 18.
19.	Stamm Dominik	1978	Duggingen 42-MOVer 57.	3:36.03,8 41.25,4	180 5.07,1	1:20.54,0 18. 1:20.54,0 18.	20.15,5 18. 1:41.09,5 18.	1:29.41,9 24. 3:10.51,4 19.	25.12,4 25. 3:36.03,8 19.
20.	Baumann Patric	1984	Wädenswil 42-MOVer 58.	3:36.35,3 41.56,9	217 5.07,9	1:23.06,8 25. 1:23.06,8 25.	20.48,1 24. 1:43.54,9 24.	1:28.10,0 21. 3:12.04,9 21.	24.30,4 21. 3:36.35,3 20.
21.	Frei Simon	1985	Zürich 42-MOVer 59.	3:36.49,5 42.11,1	261 5.08,2	1:26.44,2 30. 1:26.44,2 30.	21.25,5 26. 1:48.09,7 30.	1:26.56,3 18. 3:15.06,0 22.	21.43,5 11. 3:36.49,5 21.
22.	Guillon David	1978	F-Saint-Louis 42-MOVer 61.	3:37.19,5 42.41,1	59 5.08,9	1:22.32,7 19. 1:22.32,7 19.	20.30,2 19. 1:43.02,9 19.	1:28.17,5 22. 3:11.20,4 20.	25.59,1 28. 3:37.19,5 22.
23.	Wetter Christian	1977	Basel 42-MOVer 63.	3:39.45,2 45.06,8	206 5.12,4	1:28.11,0 34. 1:28.11,0 34.	22.03,2 31. 1:50.14,2 33.	1:27.42,8 20. 3:17.57,0 24.	21.48,2 12. 3:39.45,2 23.
24.	Friesen Waldemar	1982	Oberwil BL 42-MOVer 70.	3:42.16,7 47.38,3	45 5.16,0	1:20.03,2 15. 1:20.03,2 15.	20.43,2 23. 1:40.46,4 17.	1:35.28,5 26. 3:16.14,9 23.	26.01,8 29. 3:42.16,7 24.

Offizielle Zeitmessung und Datenverarbeitung durch DATASPORT, CH-Gerlafingen

www.datasport.com für Ergebnisse, Online-Registrierung, Informationen und News


Title Sponsor



Official Sponsor



Supported by



Organiser



an IMG event

(13) Marathon M30

Rang	Name und Vorname	Jg	Land/Ort Overall	Zeit Abstand	Stnr min/km	Start - 17 km bis 17 km	17 km - 21.1 km bis 21.1 km	21.1 km - 38 km bis 38 km	38 km - Ziel bis Ziel
25.	Bürgi Ronnie Pacemaker	1979	Siebnen 42-MOver 78.	3:43.20,3 48.41,9	6 5.17,5	1:28.13,7 36. 1:28.13,7 36.	22.03,8 32. 1:50.17,5 35.	1:28.44,8 23. 3:19.02,3 25.	24.18,0 20. 3:43.20,3 25.
26.	Brun Philipp	1977	Zürich 42-MOver 83.	3:46.26,0 51.47,6	220 5.21,9	1:28.11,6 35. 1:28.11,6 35.	22.04,3 33. 1:50.15,9 34.	1:31.24,1 25. 3:21.40,0 26.	24.46,0 23. 3:46.26,0 26.
27.	Bohn Sven	1981	Zürich 42-MOver 88.	3:48.51,5 54.13,1	15 5.25,3	1:14.17,0 5. 1:14.17,0 5.	18.58,4 6. 1:33.15,4 5.	1:49.22,9 43. 3:22.38,3 27.	26.13,2 30. 3:48.51,5 27.
28.	Peraizal David	1985	F-OBERNAI 42-MOver 95.	3:50.57,7 56.19,3	141 5.28,3	1:27.28,5 31. 1:27.28,5 31.	21.26,6 27. 1:48.55,1 31.	1:35.30,1 27. 3:24.25,2 29.	26.32,5 31. 3:50.57,7 28.
29.	Ho Thomas	1985	USA-South San Francisco 42-MOver 101.	3:52.20,7 57.42,3	70 5.30,3	1:19.05,1 14. 1:19.05,1 14.	20.11,7 16. 1:39.16,8 14.	1:43.45,9 36. 3:23.02,7 28.	29.18,0 38. 3:52.20,7 29.
30.	Zimmermann Rapha	1983	Luzern 42-MOver 103.	3:53.45,5 59.07,1	213 5.32,3	1:27.37,7 32. 1:27.37,7 32.	21.23,8 25. 1:49.01,5 32.	1:36.57,3 29. 3:25.58,8 30.	27.46,7 34. 3:53.45,5 30.
31.	Meier Martin	1977	Rheinfelden 42-MOver 110.	3:56.06,9 1:01.28,5	257 5.35,7	1:24.22,1 27. 1:24.22,1 27.	22.02,9 30. 1:46.25,0 27.	1:44.15,9 37. 3:30.40,9 32.	25.26,0 26. 3:56.06,9 31.
32.	Lévy Samuel	1981	F-Noisy-Le-Sec 42-MOver 111.	3:56.15,8 1:01.37,4	107 5.35,9	1:25.00,1 28. 1:25.00,1 28.	21.39,1 28. 1:46.39,2 28.	1:40.17,2 32. 3:26.56,4 31.	29.19,4 39. 3:56.15,8 32.
33.	Nikulski Thomas	1981	Basel 42-MOver 116.	3:58.01,5 1:03.23,1	134 5.38,4	1:32.30,8 42. 1:32.30,8 42.	23.37,6 45. 1:56.08,4 42.	1:37.43,7 30. 3:33.52,1 34.	24.09,4 18. 3:58.01,5 33.
34.	Fretz Guido	1986	Basel 42-MOver 117.	3:58.03,0 1:03.24,6	44 5.38,4	1:28.09,3 33. 1:28.09,3 33.	22.09,0 34. 1:50.18,3 36.	1:41.11,9 34. 3:31.30,2 33.	26.32,8 32. 3:58.03,0 34.
35.	Fritsch Olaf	1982	Reinach BL 42-MOver 129.	4:01.29,1 1:06.50,7	267 5.43,3	1:30.09,5 38. 1:30.09,5 38.	23.06,9 40. 1:53.16,4 38.	1:41.10,4 33. 3:34.26,8 35.	27.02,3 33. 4:01.29,1 35.
36.	Büchler Bernhard	1984	Luzern 42-MOver 135.	4:05.31,8 1:10.53,4	24 5.49,0	1:34.11,8 44. 1:34.11,8 44.	23.36,2 44. 1:57.48,0 45.	1:38.41,4 31. 3:36.29,4 37.	29.02,4 37. 4:05.31,8 36.

Offizielle Zeitmessung und Datenverarbeitung durch DATASPORT, CH-Gerlafingen

www.datasport.com für Ergebnisse, Online-Registrierung, Informationen und News

Title Sponsor



Official Sponsor



Supported by



Organiser



an IMG event

(13) Marathon M30

Rang	Name und Vorname	Jg	Land/Ort Overall	Zeit Abstand	Strn min/km	Start - 17 km bis 17 km	17 km - 21.1 km bis 21.1 km	21.1 km - 38 km bis 38 km	38 km - Ziel bis Ziel
37.	Knöfel Mario	1980	Münchenstein 42-MOver 136.	4:05.49,3 1:11.10,9	93 5.49,5	1:23.49,7 26. 1:23.49,7 26.	22.23,2 35. 1:46.12,9 26.	1:49.07,7 42. 3:35.20,6 36.	30.28,7 42. 4:05.49,3 37.
38.	Hodel Eugen	1978	Binningen 42-MOver 137.	4:06.24,1 1:11.45,7	264 5.50,3	1:36.56,7 47. 1:36.56,7 47.	24.00,8 46. 2:00.57,5 47.	1:36.29,1 28. 3:37.26,6 38.	28.57,5 36. 4:06.24,1 38.
39.	Kis Attila	1977	Binningen 42-MOver 140.	4:09.05,2 1:14.26,8	91 5.54,1	1:25.16,4 29. 1:25.16,4 29.	21.44,4 29. 1:47.00,8 29.	1:51.58,8 44. 3:38.59,6 40.	30.05,6 41. 4:09.05,2 39.
40.	Vaccaro Vittorio	1983	Lugano 42-MOver 146.	4:12.24,0 1:17.45,6	250 5.58,8	1:34.25,4 45. 1:34.25,4 45.	23.02,5 39. 1:57.27,9 44.	1:42.03,4 35. 3:39.31,3 41.	32.52,7 46. 4:12.24,0 40.
41.	Rieder Oliver Run&Bike SC Roche	1978	D-Grenzach-Wyhlen 42-MOver 148.	4:13.22,6 1:18.44,2	157 6.00,2	1:30.32,3 40. 1:30.32,3 40.	22.55,6 38. 1:53.27,9 39.	1:44.51,5 38. 3:38.19,4 39.	35.03,2 50. 4:13.22,6 41.
42.	Eckert Lukas	1986	D-Grenzach-Wyhlen 42-MOver 149.	4:13.32,9 1:18.54,5	224 6.00,4	1:34.37,2 46. 1:34.37,2 46.	23.14,3 41. 1:57.51,5 46.	1:47.36,0 40. 3:45.27,5 43.	28.05,4 35. 4:13.32,9 42.
43.	Alban Aubert	1982	Bern 42-MOver 152.	4:16.07,4 1:21.29,0	2 6.04,1	1:23.02,9 22. 1:23.02,9 22.	22.52,6 37. 1:45.55,5 25.	2:00.08,3 47. 3:46.03,8 44.	30.03,6 40. 4:16.07,4 43.
44.	Amberg Bernhard SC Rottmar	1983	Münchenstein 42-MOver 156.	4:18.57,9 1:24.19,5	280 6.08,1	1:31.57,8 41. 1:31.57,8 41.	23.15,6 42. 1:55.13,4 41.	1:52.58,4 45. 3:48.11,8 45.	30.46,1 43. 4:18.57,9 44.
45.	Bart Julien	1983	Delémont 42-MOver 157.	4:19.19,9 1:24.41,5	9 6.08,7	1:30.29,8 39. 1:30.29,8 39.	22.36,5 36. 1:53.06,3 37.	1:48.38,7 41. 3:41.45,0 42.	37.34,9 52. 4:19.19,9 45.
46.	Käppeli Roger	1983	Movelier 42-MOver 158.	4:19.40,4 1:25.02,0	87 6.09,2	1:44.53,1 49. 1:44.53,1 49.	25.53,8 49. 2:10.46,9 50.	1:45.08,8 39. 3:55.55,7 47.	23.44,7 16. 4:19.40,4 46.
47.	Prost Mickael	1979	F-Montreux Château 42-MOver 167.	4:25.29,8 1:30.51,4	151 6.17,4	1:33.03,5 43. 1:33.03,5 43.	23.30,7 43. 1:56.34,2 43.	1:55.06,3 46. 3:51.40,5 46.	33.49,3 48. 4:25.29,8 47.
48.	Teitge Ronny	1984	MuttENZ 42-MOver 171.	4:28.40,6 1:34.02,2	185 6.22,0	1:29.56,3 37. 1:29.56,3 37.	24.30,7 47. 1:54.27,0 40.	2:02.51,1 48. 3:57.18,1 48.	31.22,5 44. 4:28.40,6 48.

Offizielle Zeitmessung und Datenverarbeitung durch DATASPORT, CH-Gerlafingen

www.datasport.com für Ergebnisse, Online-Registrierung, Informationen und News


Title Sponsor



Official Sponsor



Supported by



Organiser



an IMG event

(13) Marathon M30

Rang	Name und Vorname	Jg	Land/Ort Overall	Zeit Abstand	Stnr min/km	Start - 17 km bis 17 km	17 km - 21.1 km bis 21.1 km	21.1 km - 38 km bis 38 km	38 km - Ziel bis Ziel
49.	Peter Carlos IWB	1983	Basel 42-MOver 183.	4:48.36,0 1:53.57,6	142 6.50,3	1:41.39,2 48. 1:41.39,2 48.	26.08,9 50. 2:07.48,1 48.	2:06.58,2 50. 4:14.46,3 49.	33.49,7 49. 4:48.36,0 49.
50.	Grau Patrick	1977	Neuenhof 42-MOver 186.	4:52.51,7 1:58.13,3	54 6.56,3	1:45.01,0 50. 1:45.01,0 50.	25.37,5 48. 2:10.38,5 49.	2:08.55,3 51. 4:19.33,8 50.	33.17,9 47. 4:52.51,7 50.
51.	Coeudevez Gaël	1986	Courrendlin 42-MOver 189.	4:58.08,0 2:03.29,6	223 7.03,8	1:52.53,4 52. 1:52.53,4 52.	27.13,7 51. 2:20.07,1 52.	2:05.23,9 49. 4:25.31,0 51.	32.37,0 45. 4:58.08,0 51.
52.	Iyer Mohan	1980	Basel 42-MOver 195.	5:17.45,9 2:23.07,5	80 7.31,7	1:48.45,5 51. 1:48.45,5 51.	31.06,8 52. 2:19.52,3 51.	2:21.43,0 52. 4:41.35,3 52.	36.10,6 51. 5:17.45,9 52.

Total klassiert: 52

Offizielle Zeitmessung und Datenverarbeitung durch DATASPORT, CH-Gerlafingen

www.datasport.com für Ergebnisse, Online-Registrierung, Informationen und News


Title Sponsor



Official Sponsor



Supported by



Organiser



an IMG event