



WWW.DYNAFIT.COM



Kals am Grossglockner | Zell am See-Kaprun

Grossglockner UltraTrail 2015, Kaprun (A)


Datum: 28.07.15
Zeit: 14:40:31
Seite: 1

(10) 110km UltraTrail Männer Overall

Rang	Name und Vorname	Jg	Land	Ort	Team	Zeit	Abstand	Kategorie	Ø/km	Stnr	Ferleiten > Ferleiten	Glocknerhaus > Glocknerhaus	Kals IN > Kals IN	Verpflegung Kals > Kals OUT	Rudolfshütte > Rudolfshütte	Ziel > Ziel			
1.	Amon Markus	1973	Maishofen		IIC Mc.Kinley	16:47.56,2	-----	UT-M40	1.	9.24,4	111	2:21.55,8	3. 2:26.03,9	2. 3:22.44,6	1. 6.22,2	6. 3:19.10,7	2. 5:11.39,0	2.	
1.	Gösweiner Klaus	1980	Haus		DYNAFIT	16:47.56,2	-----	UT-M	1.	9.24,4	6	2:21.55,8	3. 4:47.59,7	1. 8:10.44,3	1. 8:17.06,5	1. 11:36.17,2	1. 16:47.56,2	1.	
3.	Dippacher Matthias	1977	D-Oy-Mittelberg		DIPPACHER	17:41.28,1	53.31,9	UT-M	2.	9.54,3	1	2:29.07,9	10. 2:35.53,9	5. 3:23.38,8	2. 3.33,3	2. 3:04.07,3	1. 5:11.35,0	1.	
4.	Fister Gerald	1978	Finkenstein			18:09.00,4	1:21.04,2	UT-M	3.	10.09,8	113	2:29.07,9	10. 5:05.01,8	7. 8:28.40,6	3. 8:32.13,9	2. 11:36.21,2	2. 16:47.56,2	1.	
5.	Döhnert Rudi	1969	D-Alfter		Team SALOMON	18:37.38,0	1:49.41,8	UT-M40	2.	10.25,8	186	2:29.06,6	9. 2:35.16,1	4. 3:23.49,2	3. 5.50,4	5. 3:26.52,2	7. 5:40.33,6	6.	
6.	Schachenmeier Simon	1985	D-Miesbach		Bergsport Schachenmeier	19:10.41,5	2:22.45,3	UT-M	4.	10.44,3	154	2:29.06,6	9. 5:04.22,7	5. 8:28.11,9	2. 8:34.02,3	3. 12:00.54,5	3. 17:41.28,1	3.	
7.	Schwaiger Hermann	1978	Maria Alm am Steinernen Meer		DYNAFIT	19:16.48,4	2:28.52,2	UT-M	5.	10.47,7	18	2:38.07,4	17. 2:46.14,7	10. 3:45.06,6	5. 4.35,2	3. 3:19.41,1	3. 5:35.15,4	5.	
8.	Böhm Benedikt	1977	D-Aschheim		DYNAFIT	19:37.16,4	2:49.20,2	UT-M	6.	10.59,2	8	2:38.07,4	17. 5:24.22,1	13. 9:09.28,7	5. 9:14.03,9	5. 12:33.45,0	5. 18:09.00,4	4.	
8.	Klosowicz Piotr	1984	PL-Warszawa		KW Warszawa	19:37.16,4	2:49.20,2	UT-M	6.	10.59,2	82	2:27.11,2	8. 2:37.20,9	6. 3:30.37,8	4. 5.48,5	4. 3:24.37,3	5. 6:32.02,3	27.	
10.	Zwinger Bernd	1978	Salzburg		Querdenken.at	20:41.33,2	3:53.37,0	UT-M	8.	11.35,2	179	2:27.11,2	8. 5:04.32,1	6. 8:35.09,9	4. 8:40.58,4	4. 12:05.35,7	4. 18:37.38,0	5.	
11.	Novak Bronislav	1985	SK-Bratislava			20:42.49,3	3:54.53,1	UT-M	9.	11.35,9	136	2:44.12,9	20. 2:57.28,6	15. 4:24.16,5	13. 13.35,5	20. 3:22.54,4	4. 5:28.13,6	3.	
12.	Köhlbichler Anton	1987	Niedersill		Lc Oberpinzgau	20:42.50,6	3:54.54,4	UT-M	10.	11.35,9	192	2:44.12,9	20. 5:41.41,5	17. 10:05.58,0	10. 10:19.33,5	11. 13:42.27,9	8. 19:10.41,5	6.	
13.	Dick Demeter	1974	Linz		FH OÖ Sports Team	20:51.27,8	4:03.31,6	UT-M40	3.	11.40,7	13	2:34.52,3	15. 3:05.16,9	16. 4:25.57,7	16. 11.22,6	13. 3:26.59,5	8. 5:32.19,4	4.	
												2:34.52,3	15. 5:40.09,2	15. 10:06.06,9	12. 10:17.29,5	10. 13:44.29,0	9. 19:16.48,4	7.	
												2:35.49,4	16. 2:48.41,9	12. 4:09.10,9	8. 21.58,1	36. 3:32.18,3	10. 6:09.17,8	18.	
												2:35.49,4	16. 5:24.31,3	14. 9:33.42,2	9. 9:55.40,3	9. 13:27.58,6	6. 19:37.16,4	8.	
												2:32.53,2	14. 2:51.13,3	13. 3:58.33,7	6. 6.41,5	7. 3:58.41,3	28. 6:09.13,4	16.	
												2:32.53,2	14. 5:24.06,5	12. 9:22.40,2	6. 9:29.21,7	6. 13:28.03,0	7. 19:37.16,4	8.	
												2:31.49,8	12. 3:10.19,8	20. 4:34.46,8	22. 27.18,2	52. 4:09.01,5	48. 5:48.17,1	11.	
												2:31.49,8	12. 5:42.09,6	19. 10:16.56,4	14. 10:44.14,6	14. 14:53.16,1	17. 20:41.33,2	10.	
												3:01.01,2	45. 3:17.06,0	23. 4:03.25,5	7. 12.53,1	19. 3:45.48,2	16. 6:22.35,3	24.	
												3:01.01,2	45. 6:18.07,2	27. 10:21.32,7	15. 10:34.25,8	12. 14:20.14,0	11. 20:42.49,3	11.	
												2:45.12,1	24. 3:23.20,0	33. 4:16.38,8	10. 40.46,7	83. 3:36.36,8	11. 6:00.16,2	13.	
												2:45.12,1	24. 6:08.32,1	25. 10:25.10,9	16. 11:05.57,6	16. 14:42.34,4	13. 20:42.50,6	12.	
												2:23.24,7	7. 2:46.52,3	11. -----	-----	-----	-----	6:10.23,3	19.
												2:23.24,7	7. 5:10.17,0	9. -----	-----	-----	14:41.04,5	12. 20:51.27,8	13.

Offizielle Zeitmessung und Datenverarbeitung durch DATASPORT, CH-Gerlafingen

www.datasport.com für Ergebnisse, Online-Registrierung, Informationen und News





WWW.DYNAFIT.COM



Kals am Grossglockner | Zell am See-Kaprun

Grossglockner UltraTrail 2015, Kaprun (A)

Datum: 28.07.15

Zeit: 14:40:31


Seite: 2

(10) 110km UltraTrail Männer Overall

Rang	Name und Vorname	Jg	Land	Ort	Team	Zeit	Abstand	Kategorie	Ø/km	Stnr	Ferleiten > Ferleiten	Glocknerhaus > Glocknerhaus	Kals IN > Kals IN	Verpflegung Kals > Kals OUT	Rudolfshütte > Rudolfshütte	Ziel > Ziel							
14.	Arzberger Karl	1962	Bärnbach		TuS kainach	21:02.47,1	4:14.50,9	UT-M50	1.	11.47,1	140	3:07.04,3	57.	3:22.39,2	31.	4:17.57,2	11.	36.40,9	77.	3:29.53,0	9.	6:08.32,5	15.
15.	Leitner Alois	1962	Weyregg am Attersee		AUSPO Team	21:04.11,3	4:16.15,1	UT-M50	2.	11.47,8	163	3:07.04,3	57.	6:29.43,5	40.	10:47.40,7	22.	11:24.21,6	24.	14:54.14,6	18.	21:02.47,1	14.
16.	Treu Denis	1974	I-Moruzzo (UD)			21:17.22,8	4:29.26,6	UT-M40	4.	11.55,2	203	2:47.38,6	26.	3:19.07,0	27.	4:35.10,0	23.	27.34,4	53.	3:39.26,0	12.	6:15.15,3	20.
17.	Strauss Christof	1972	Afritz		Der laxe Hax	21:23.05,0	4:35.08,8	UT-M40	5.	11.58,4	211	2:47.38,6	26.	6:06.45,6	24.	10:41.55,6	18.	11:09.30,0	17.	14:48.56,0	16.	21:04.11,3	15.
18.	Rausch Hans	1959	Nußdorf am Haunsberg		Lauftreff Nußdorf	21:37.51,5	4:49.55,3	UT-M50	3.	12.06,7	233	2:50.15,9	27.	3:28.44,9	41.	4:22.32,9	12.	35.53,1	76.	3:51.48,9	23.	6:08.07,1	14.
19.	Mlinar Christian	1974	Steyrling		ASV Salzburg LA	21:49.54,6	5:01.58,4	UT-M40	6.	12.13,5	22	2:50.15,9	27.	6:19.00,8	30.	10:41.33,7	17.	11:17.26,8	18.	15:09.15,7	19.	21:17.22,8	16.
20.	Kröss Franz	1963	I-Sarntal (BZ)		ASC-Lauffreunde Sarntal Raiffeisen	21:50.26,1	5:02.29,9	UT-M50	4.	12.13,7	230	3:13.58,0	70.	3:25.28,7	37.	4:51.38,6	37.	14.22,7	22.	3:39.57,4	14.	5:57.39,6	12.
21.	Huber Florian	1983	Waidhofen an der Ybbs			21:54.03,7	5:06.07,5	UT-M	11.	12.15,8	228	3:13.58,0	70.	6:39.26,7	50.	11:31.05,3	39.	11:45.28,0	29.	15:25.25,4	22.	21:23.05,0	17.
22.	Weihls Robert	1983	Willendorf am Steinfelde			21:56.55,3	5:08.59,1	UT-M	12.	12.17,4	208	2:56.11,9	33.	3:34.10,8	48.	4:35.19,3	24.	14.03,8	21.	3:53.23,2	24.	6:24.42,5	25.
23.	Pakula Pawel	1977	PL-Wisznice		maratony.blogspot.com	21:57.57,2	5:10.01,0	UT-M	13.	12.18,0	132	2:56.11,9	33.	6:30.22,7	41.	11:05.42,0	28.	11:19.45,8	19.	15:13.09,0	20.	21:37.51,5	18.
24.	Hain Gregor	1987	Gmunden		kraxlshop.at	21:58.04,4	5:10.08,2	UT-M	14.	12.18,0	191	2:32.44,3	13.	3:08.36,3	19.	4:29.15,3	20.	26.12,3	49.	4:06.15,2	42.	7:06.51,2	42.
25.	Markovi Miha	1971	SLO-Ljubljana-martno		NEVER GIVE UP	22:00.54,8	5:12.58,6	UT-M40	7.	12.19,6	174	2:32.44,3	13.	5:41.20,6	16.	10:10.35,9	13.	10:36.48,2	13.	14:43.03,4	14.	21:49.54,6	19.
26.	Aichinger Dominik	1968	Wien		Architekt	22:01.38,3	5:13.42,1	UT-M40	8.	12.20,0	35	2:57.23,3	37.	3:58.10,6	78.	4:38.41,7	28.	12.26,0	18.	3:54.30,4	25.	6:09.14,1	17.
												2:57.23,3	37.	6:55.33,9	62.	11:34.15,6	40.	11:46.41,6	32.	15:41.12,0	27.	21:50.26,1	20.
												3:01.07,6	47.	3:29.17,0	44.	4:35.35,0	25.	23.09,4	38.	4:03.19,7	34.	6:21.35,0	23.
												3:01.07,6	47.	6:30.24,6	42.	11:05.59,6	29.	11:29.09,0	25.	15:32.28,7	23.	21:54.03,7	21.
												2:44.57,7	22.	3:11.14,5	21.	4:45.53,9	33.	12.13,1	14.	3:48.46,3	18.	7:13.49,8	45.
												2:44.57,7	22.	5:56.12,2	20.	10:42.06,1	19.	10:54.19,2	15.	14:43.05,5	15.	21:56.55,3	22.
												2:59.53,2	43.	3:24.16,4	35.	5:00.21,6	45.	1:21.07,0	96.	3:25.55,0	6.	5:46.24,0	7.
												2:59.53,2	43.	6:24.09,6	32.	11:24.31,2	38.	12:45.38,2	51.	16:11.33,2	38.	21:57.57,2	23.
												3:08.23,7	60.	3:27.59,8	40.	4:45.26,5	32.	29.05,5	60.	4:19.00,8	57.	5:48.08,1	10.
												3:08.23,7	60.	6:36.23,5	48.	11:21.50,0	35.	11:50.55,5	33.	16:09.56,3	37.	21:58.04,4	24.
												3:07.50,2	58.	3:22.56,9	32.	4:29.48,1	21.	22.07,7	37.	3:51.21,5	22.	6:46.50,4	29.
												3:07.50,2	58.	6:30.47,1	43.	11:00.35,2	26.	11:22.42,9	22.	15:14.04,4	21.	22:00.54,8	25.
												3:01.07,3	46.	3:17.32,5	24.	5:21.05,3	63.	14.23,7	23.	3:46.47,3	17.	6:20.42,2	22.
												3:01.07,3	46.	6:18.39,8	29.	11:39.45,1	44.	11:54.08,8	36.	15:40.56,1	26.	22:01.38,3	26.

Offizielle Zeitmessung und Datenverarbeitung durch DATASPORT, CH-Gerlafingen

www.datasport.com für Ergebnisse, Online-Registrierung, Informationen und News





WWW.DYNAFIT.COM



Kals am Grossglockner | Zell am See-Kaprun

Grossglockner UltraTrail 2015, Kaprun (A)


Datum: 28.07.15
Zeit: 14:40:32
Seite: 3

(10) 110km UltraTrail Männer Overall

Rang	Name und Vorname	Jg	Land	Ort	Team	Zeit	Abstand	Kategorie	Ø/km	Stnr	Ferleiten > Ferleiten	Glocknerhaus > Glocknerhaus	Kals IN > Kals IN	Verpflegung Kals > Kals OUT	Rudolfshütte > Rudolfshütte	Ziel > Ziel							
27.	Zach Martin	1979	Katzelsdorf, Leitha	HSV Marathon Wr. Neustadt		22:01.41,5	5:13.45,3	UT-M	15.	12.20,0	77	2:54.13,7	31.	3:28.56,6	42.	4:37.27,0	27.	33.41,1	67.	4:10.34,1	49.	6:16.49,0	21.
28.	Hasenauer Paul	1961	Gries, Pinzgau	Bergrettung Fusch		22:02.04,2	5:14.08,0	UT-M50	5.	12.20,3	100	2:54.13,7	31.	6:23.10,3	31.	11:00.37,3	27.	11.34.18,4	26.	15:44.52,5	30.	22:01.41,5	27.
29.	Kocyan Premysl	1977	CZ-Stritez			22:29.30,3	5:41.34,1	UT-M	16.	12.35,6	155	3:11.28,1	64.	3:44.41,3	63.	4:57.16,2	44.	31.52,7	64.	3:49.47,4	19.	5:46.58,5	8.
30.	Gotsch Joel	1987	Wien			22:29.49,6	5:41.53,4	UT-M	17.	12.35,8	166	3:11.28,1	64.	6:56.09,4	63.	11:53.25,6	47.	12:25.18,3	44.	16:15.05,7	39.	22:02.04,2	28.
31.	Kirschner Markus	1983	Sankt Martin			22:29.56,3	5:42.00,1	UT-M	18.	12.35,9	31	3:06.36,1	55.	3:22.38,6	30.	4:42.27,2	30.	29.56,6	62.	3:58.20,3	27.	6:49.31,5	31.
32.	Wächter Ben	1977	D-München			22:48.17,9	6:00.21,7	UT-M	19.	12.46,1	61	3:06.36,1	55.	6:29.14,7	38.	11:11.41,9	30.	11:41.38,5	28.	15:39.58,8	24.	22:29.30,3	29.
33.	Paul Robert	1962	Linz, Donau	SV-Chemie Linz		23:01.20,2	6:13.24,0	UT-M50	6.	12.53,4	120	2:58.32,8	39.	3:05.32,0	17.	6:21.05,3	109.	37.09,1	78.	3:39.50,7	13.	5:47.39,7	9.
34.	Maier Frank	1966	D-Aichwald	Outdoorsports Aichwald Trailrunning Team Merrell		23:01.23,6	6:13.27,4	UT-M40	9.	12.53,5	205	2:58.32,8	39.	6:04.04,8	21.	12:25.10,1	63.	13:02.19,2	58.	16:42.09,9	49.	22:29.49,6	30.
35.	Steidl Alexander	1979	Schönering	Linzer Trailbuddies		23:04.19,4	6:16.23,2	UT-M	20.	12.55,1	71	3:06.32,6	53.	3:29.00,7	43.	4:36.42,0	26.	26.40,6	51.	4:01.06,1	31.	6:49.54,3	32.
36.	Kröll Hans	1964	Mayrhofen			23:06.22,5	6:18.26,3	UT-M50	7.	12.56,3	229	3:06.32,6	53.	6:35.33,3	47.	11:12.15,3	31.	11:38.55,9	27.	15:40.02,0	25.	22:29.56,3	31.
37.	Dengg Christoph	1969	Hippach			23:06.23,1	6:18.26,9	UT-M40	10.	12.56,3	226	3:03.26,8	49.	3:24.47,3	36.	4:29.00,6	19.	24.08,2	41.	4:22.11,1	61.	7:04.43,9	39.
38.	Meinhart Christian	1973	Maishofen			23:12.28,6	6:24.32,4	UT-M40	11.	12.59,7	72	3:03.26,8	49.	6:28.14,1	36.	10:57.14,7	25.	11:21.22,9	21.	15:43.34,0	29.	22:48.17,9	32.
39.	Janecek Oldrich	1982	Mürzzuschlag	Kolland Topsport Gaal		23:15.04,3	6:27.08,1	UT-M	21.	13.01,1	16	2:59.51,0	42.	3:29.18,5	45.	4:53.12,3	39.	28.58,8	59.	4:18.17,2	56.	6:51.42,4	33.
												2:59.51,0	42.	6:29.09,5	37.	11:22.21,8	36.	11:51.20,6	34.	16:09.37,8	36.	23:01.20,2	33.
												-----	----	-----	----	4:51.05,1	36.	28.57,1	58.	4:18.01,3	55.	6:51.57,9	34.
												-----	----	6:31.22,2	44.	11:22.27,3	37.	11:51.24,4	35.	16:09.25,7	35.	23:01.23,6	34.
												3:06.34,5	54.	3:41.45,4	57.	5:04.33,9	48.	37.45,2	80.	4:05.59,4	41.	6:27.41,0	26.
												3:06.34,5	54.	6:48.19,9	58.	11:52.53,8	46.	12:30.39,0	45.	16:36.38,4	46.	23:04.19,4	35.
												3:16.00,3	75.	3:26.47,6	39.	4:56.50,0	42.	27.39,0	55.	4:01.40,9	33.	6:57.24,7	35.
												3:16.00,3	75.	6:42.47,9	55.	11:39.37,9	42.	12:07.16,9	38.	16:08.57,8	34.	23:06.22,5	36.
												3:16.04,3	77.	3:26.39,3	38.	4:56.56,4	43.	27.38,0	54.	4:01.16,5	32.	6:57.48,6	36.
												3:16.04,3	77.	6:42.43,6	54.	11:39.40,0	43.	12:07.18,0	39.	16:08.34,5	33.	23:06.23,1	37.
												2:59.26,4	40.	3:42.01,0	59.	4:56.49,3	41.	15.55,2	26.	4:12.55,3	51.	7:05.21,4	41.
												2:59.26,4	40.	6:41.27,4	52.	11:38.16,7	41.	11:54.11,9	37.	16:07.07,2	32.	23:12.28,6	38.
												2:42.18,5	19.	3:36.02,6	51.	4:26.49,5	17.	38.33,4	82.	4:26.48,5	63.	7:24.31,8	46.
												2:42.18,5	19.	6:18.21,1	28.	10:45.10,6	20.	11:23.44,0	23.	15:50.32,5	31.	23:15.04,3	39.

Offizielle Zeitmessung und Datenverarbeitung durch DATASPORT, CH-Gerlafingen

www.datasport.com für Ergebnisse, Online-Registrierung, Informationen und News





WWW.DYNAFIT.COM



Kals am Grossglockner | Zell am See-Kaprun

Grossglockner UltraTrail 2015, Kaprun (A)


Datum: 28.07.15
Zeit: 14:40:32
Seite: 4

(10) 110km UltraTrail Männer Overall

Rang	Name und Vorname	Jg	Land	Ort	Team	Zeit	Abstand	Kategorie	Ø/km	Stnr	Ferleiten > Ferleiten	Glocknerhaus > Glocknerhaus	Kals IN > Kals IN	Verpflegung Kals > Kals OUT	Rudolfshütte > Rudolfshütte	Ziel > Ziel			
40.	Streibl Wolfgang	1972	Neukirchen an der Vöckla			23:17.25,3	6:29.29,1	UT-M40	12.	13.02,5	249	-----	-----	-----	-----	6:48.00,1	30.		
41.	Mair Stefan	1966	Tristach		Edelweiss Alkoholfrei	23:24.51,8	6:36.55,6	UT-M40	13.	13.06,6	90	3:29.52,9	97. 3:53.59,9	73. 4:48.47,2	34. 21.33,4	35. 4:06.39,4	43. 6:43.59,0	28.	
42.	Karletz Hans	1966	D-Benediktbeuern			23:38.24,8	6:50.28,6	UT-M40	14.	13.14,2	195	3:17.04,7	78. 3:34.46,8	49. 5:02.03,8	47. 25.56,3	47. 4:06.44,3	44. 7:11.48,9	44.	
42.	Trimmel Martin	1973	Großhöflein			23:38.24,8	6:50.28,6	UT-M40	14.	13.14,2	110	3:17.04,7	78. 6:51.51,5	59. 11:53.55,3	48. 12:19.51,6	41. 16:26.35,9	40. 23:38.24,8	42.	
44.	Block Paul	1988	St. Johann am Walde			23:45.51,1	6:57.54,9	UT-M	22.	13.18,4	167	3:17.07,8	79. 3:35.28,1	50. 5:01.23,4	46. 25.57,3	48. 4:06.45,5	45. 7:11.42,7	43.	
44.	Block Paul	1988	St. Johann am Walde			23:45.51,1	6:57.54,9	UT-M	22.	13.18,4	167	3:17.07,8	79. 6:52.35,9	60. 11:53.59,3	49. 12:19.56,6	42. 16:26.42,1	41. 23:38.24,8	42.	
44.	Block Paul	1988	St. Johann am Walde			23:45.51,1	6:57.54,9	UT-M	22.	13.18,4	167	2:59.31,8	41. 3:06.47,5	18. 4:40.28,6	29. 34.20,9	70. 4:22.04,1	60. 8:02.38,2	57.	
44.	Block Paul	1988	St. Johann am Walde			23:45.51,1	6:57.54,9	UT-M	22.	13.18,4	167	2:59.31,8	41. 6:06.19,3	23. 10:46.47,9	21. 11:21.08,8	20. 15:43.12,9	28. 23:45.51,1	44.	
45.	Krames Jaroslav	1974	CZ-Prague			23:47.34,4	6:59.38,2	UT-M40	16.	13.19,3	59	3:29.17,8	96. 3:49.39,1	68. 4:52.34,5	38. 21.16,6	34. 4:11.37,6	50. 7:03.08,8	37.	
45.	Krames Jaroslav	1974	CZ-Prague			23:47.34,4	6:59.38,2	UT-M40	16.	13.19,3	59	3:29.17,8	96. 7:18.56,9	74. 12:11.31,4	54. 12:32.48,0	46. 16:44.25,6	50. 23:47.34,4	45.	
46.	Grimpe-Luhmann Niels	1966	CH-Laufen		Swiss Jura Angels	24:11.50,1	7:23.53,9	UT-M40	17.	13.32,9	204	3:26.12,9	93. 3:58.24,0	79. 5:14.50,9	57. 24.39,0	43. 4:03.49,0	35. 7:03.54,3	38.	
46.	Grimpe-Luhmann Niels	1966	CH-Laufen		Swiss Jura Angels	24:11.50,1	7:23.53,9	UT-M40	17.	13.32,9	204	3:26.12,9	93. 7:24.36,9	85. 12:39.27,8	69. 13:04.06,8	59. 17:07.55,8	52. 24:11.50,1	46.	
47.	Schneeberger Willi	1963	Irschen			24:12.31,8	7:24.35,6	UT-M50	8.	13.33,3	106	3:10.48,3	63. 3:54.56,2	74. 4:49.26,7	35. 16.07,3	27. 4:26.56,1	64. 7:34.17,2	48.	
47.	Schneeberger Willi	1963	Irschen			24:12.31,8	7:24.35,6	UT-M50	8.	13.33,3	106	3:10.48,3	63. 7:05.44,5	68. 11:55.11,2	50. 12:11.18,5	40. 16:38.14,6	47. 24:12.31,8	47.	
48.	Fischböck Josef	1988	Pinsdorf			24:15.07,2	7:27.11,0	UT-M	23.	13.34,8	101	3:24.07,1	87. 3:43.06,9	61. 4:43.18,6	31. 34.16,2	69. 4:04.01,9	36. 7:46.16,5	50.	
48.	Fischböck Josef	1988	Pinsdorf			24:15.07,2	7:27.11,0	UT-M	23.	13.34,8	101	3:24.07,1	87. 7:07.14,0	69. 11:50.32,6	45. 12:24.48,8	43. 16:28.50,7	44. 24:15.07,2	48.	
49.	Krewinkel Jan	1975	D-Reutlingen		TSG Reutlingen	24:32.32,9	7:44.36,7	UT-M	24.	13.44,5	114	3:14.51,9	73. 3:32.33,1	47. 5:14.20,1	56. -----	-----	-----	7:47.19,0	51.
49.	Krewinkel Jan	1975	D-Reutlingen		TSG Reutlingen	24:32.32,9	7:44.36,7	UT-M	24.	13.44,5	114	3:14.51,9	73. 6:47.25,0	57. 12:01.45,1	53. -----	-----	16:45.13,9	51. 24:32.32,9	49.
50.	Edlinger Josef	1967	Fuschl am See		USC Abersee	24:52.23,0	8:04.26,8	UT-M40	18.	13.55,6	198	2:51.15,4	29. 3:14.46,9	22. 5:12.39,1	55. 27.58,5	57. 4:41.25,5	76. 8:24.17,6	63.	
50.	Edlinger Josef	1967	Fuschl am See		USC Abersee	24:52.23,0	8:04.26,8	UT-M40	18.	13.55,6	198	2:51.15,4	29. 6:06.02,3	22. 11:18.41,4	34. 11:46.39,9	31. 16:28.05,4	43. 24:52.23,0	50.	
50.	Edlinger Julian	1996	Fuschl am See		USC Abersee	24:52.23,0	8:04.26,8	UT-M	25.	13.55,6	199	2:44.59,4	23. 2:57.05,3	14. 5:36.33,6	73. 27.55,2	56. 4:41.19,8	75. 8:24.29,7	64.	
50.	Edlinger Julian	1996	Fuschl am See		USC Abersee	24:52.23,0	8:04.26,8	UT-M	25.	13.55,6	199	2:44.59,4	23. 5:42.04,7	18. 11:18.38,3	33. 11:46.33,5	30. 16:27.53,3	42. 24:52.23,0	50.	
52.	Benedek Zoltan	1964	Gloggnitz			24:56.38,7	8:08.42,5	UT-M50	9.	13.58,0	219	3:25.55,0	90. 4:32.28,2	118. 5:24.20,6	65. 20.23,7	32. 4:08.47,0	47. 7:04.44,2	40.	
52.	Benedek Zoltan	1964	Gloggnitz			24:56.38,7	8:08.42,5	UT-M50	9.	13.58,0	219	3:25.55,0	90. 7:58.23,2	106. 13:22.43,8	79. 13:43.07,5	69. 17:51.54,5	65. 24:56.38,7	52.	

Offizielle Zeitmessung und Datenverarbeitung durch DATASPORT, CH-Gerlafingen

www.datasport.com für Ergebnisse, Online-Registrierung, Informationen und News





WWW.DYNAFIT.COM



Kals am Grossglockner | Zell am See-Kaprun

Grossglockner UltraTrail 2015, Kaprun (A)

Datum: 28.07.15
Zeit: 14:40:32
Seite: 5

(10) 110km UltraTrail Männer Overall


Rang	Name und Vorname	Jg	Land	Ort	Team	Zeit	Abstand	Kategorie	Ø/km	Stnr	Ferleiten > Ferleiten	Glocknerhaus > Glocknerhaus	Kals IN > Kals IN	Verpflegung Kals > Kals OUT	Rudolfshütte > Rudolfshütte	Ziel > Ziel						
53.	Holzinger Johann	1967	Gschwandt bei Gmunden	Auspo Team	25:07.48,7	8:19.52,5	UT-M40	19.	14.04,3	98	3:30.35,6	101.	3:53.18,2	72.	5:36.35,1	74.	10.59,9	12.	4:29.31,7	67.	7:26.48,2	47.
54.	Schwab Peter	1966	D-Bad Dürkheim		25:15.26,8	8:27.30,6	UT-M40	20.	14.08,5	86	3:30.35,6	101.	7:23.53,8	84.	13:00.28,9	75.	13:11.28,8	62.	17:41.00,5	60.	25:07.48,7	53.
55.	Lekse Toni	1960	SLO-Cerknica	TD ELEKTRO ENERGIJA	25:22.41,2	8:34.45,0	UT-M50	10.	14.12,6	54	3:24.13,8	88.	3:50.58,9	71.	5:22.15,5	64.	-----	----	-----	----	7:53.02,5	53.
56.	Bratusa Rok	1991	SLO-Bistrica ob Sotli	Svetogorska vertikalna	25:23.17,6	8:35.21,4	UT-M	26.	14.12,9	214	3:24.13,8	88.	7:15.12,7	73.	12:37.28,2	68.	-----	----	17:22.24,3	56.	25:15.26,8	54.
57.	Huber Martin	1972	St. Johann in Tirol	Mountainrockers	25:27.43,4	8:39.47,2	UT-M40	21.	14.15,4	9	3:03.58,8	50.	3:23.24,3	34.	5:27.55,0	66.	44.17,6	85.	4:52.04,4	83.	7:51.01,1	52.
58.	Markussen Brian	1969	DK-Soborg	TIF	25:27.55,4	8:39.59,2	UT-M40	22.	14.15,5	184	3:03.58,8	50.	6:27.23,1	35.	11:55.18,1	51.	12:39.35,7	48.	17:31.40,1	58.	25:22.41,2	55.
59.	Sandor Balazs	1978	Baumkirchen		25:30.56,7	8:43.00,5	UT-M	27.	14.17,2	175	3:00.55,8	44.	3:36.40,9	53.	5:17.42,5	59.	44.23,3	86.	4:48.57,3	82.	7:54.37,8	54.
60.	Szabo Endre	1970	D-Heilbronn	Funksohlenbrüder	25:31.17,2	8:43.21,0	UT-M40	23.	14.17,4	139	3:00.55,8	44.	6:37.36,7	49.	11:55.19,2	52.	12:39.42,5	49.	17:28.39,8	57.	25:23.17,6	56.
61.	Gogl Hansjörg	1958	Innsbruck		25:38.20,1	8:50.23,9	UT-M50	11.	14.21,4	103	3:20.10,9	81.	3:45.10,8	64.	5:17.55,7	61.	24.40,1	44.	4:29.13,6	66.	8:10.32,3	60.
62.	Oswald Uwe	1962	D-Bad Überkingen	Sparada Team Rechberghausen	25:50.36,7	9:02.40,5	UT-M50	12.	14.28,2	217	3:20.10,9	81.	7:05.21,7	66.	12:23.17,4	60.	12:47.57,5	52.	17:17.11,1	54.	25:27.43,4	57.
63.	Ulbricht Dieter	1967	D-Stuttgart Obertürkheim	www.laufkultur.de	25:52.33,3	9:04.37,1	UT-M40	24.	14.29,3	181	3:20.25,5	83.	3:45.17,5	65.	5:17.47,7	60.	24.40,5	45.	4:30.02,7	68.	8:09.41,5	59.
64.	Ellemunt Eugen	1951	I-Olang (BZ)		26:06.56,2	9:19.00,0	UT-M50	13.	14.37,4	242	3:20.25,5	83.	7:05.43,0	67.	12:23.30,7	61.	12:48.11,2	53.	17:18.13,9	55.	25:27.55,4	58.
											3:26.11,4	92.	4:03.43,8	87.	5:09.49,2	51.	34.39,8	72.	4:32.58,0	69.	7:43.34,5	49.
											3:26.11,4	92.	7:29.55,2	86.	12:39.44,4	71.	13:14.24,2	64.	17:47.22,2	62.	25:30.56,7	59.
											3:14.45,5	72.	4:15.40,5	98.	4:54.41,9	40.	32.22,5	65.	4:15.08,5	53.	8:18.38,3	61.
											3:14.45,5	72.	7:30.26,0	88.	12:25.07,9	62.	12:57.30,4	57.	17:12.38,9	53.	25:31.17,2	60.
											3:24.54,1	89.	3:55.13,6	75.	5:15.06,5	58.	37.32,6	79.	4:26.20,9	62.	7:59.12,4	55.
											3:24.54,1	89.	7:20.07,7	77.	12:35.14,2	67.	13:12.46,8	63.	17:39.07,7	59.	25:38.20,1	61.
											3:11.31,8	65.	3:56.54,8	76.	5:31.08,8	67.	25.04,7	46.	4:41.43,9	78.	8:04.12,7	58.
											3:11.31,8	65.	7:08.26,6	70.	12:39.35,4	70.	13:04.40,1	60.	17:46.24,0	61.	25:50.36,7	62.
											3:06.36,7	56.	3:37.48,7	54.	5:32.29,3	68.	35.13,9	75.	4:59.03,3	88.	8:01.21,4	56.
											3:06.36,7	56.	6:44.25,4	56.	12:16.54,7	58.	12:52.08,6	56.	17:51.11,9	64.	25:52.33,3	63.
											3:22.01,4	85.	3:49.29,4	67.	5:20.41,9	62.	38.18,3	81.	4:37.30,1	72.	8:18.55,1	62.
											3:22.01,4	85.	7:11.30,8	72.	12:32.12,7	66.	13:10.31,0	61.	17:48.01,1	63.	26:06.56,2	64.

Rudolfshütte

---	Psenner Alfred	1966	Italien	TEAM TELLMEKOM Südtirol	13:56.58,7	-----	UT-M40	25.	7.48,6	248	2:29.44,8	11.	2:46.01,7	9.	4:15.07,6	9.	17.22,0	28.	4:08.42,6	46.	-----	----
											2:29.44,8	11.	5:15.46,5	10.	9:30.54,1	7.	9:48.16,1	7.	13:56.58,7	10.	-----	----

Offizielle Zeitmessung und Datenverarbeitung durch DATASPORT, CH-Gerlafingen

www.datasport.com für Ergebnisse, Online-Registrierung, Informationen und News





WWW.DYNAFIT.COM



Grossglockner UltraTrail 2015, Kaprun (A)


Datum: 28.07.15
Zeit: 14:40:32
Seite: 7

(10) 110km UltraTrail Männer Overall

Rang	Name und Vorname	Jg	Land	Ort	Team	Zeit	Abstand	Kategorie	Ø/km	Stnr	Ferleiten > Ferleiten	Glocknerhaus > Glocknerhaus	Kals IN > Kals IN	Verpflegung Kals > Kals OUT	Rudolfshütte > Rudolfshütte	Ziel > Ziel							
---	Famechon Christophe	1968	F	Gardanne	AS DARTY	19:29.12,1	5:32.13,4	UT-M40	30.	10.54,7	145	3:42.45,8	128.	4:52.34,0	141.	6:43.00,6	126.	14.52,0	25.	3:55.59,7	26.	-----	----
---	Stemberger Andreas	1971	A	Stockerau	Jubilados Diabolico	19:29.13,2	5:32.14,5	UT-M40	31.	10.54,7	33	3:42.45,8	128.	8:35.19,8	136.	15:18.20,4	123.	15:33.12,4	95.	19:29.12,1	79.	-----	----
---	Pfluger Rainer	1966	A	Innsbruck	Tarahumara	19:29.13,9	5:32.15,2	UT-M40	32.	10.54,7	210	3:34.19,5	108.	4:49.30,6	137.	7:06.39,7	136.	7.50,9	9.	3:50.52,5	20.	-----	----
---	Stolper Michael	1983	D	Laatzen	SV Germania Grasdorf	19:29.16,8	5:32.18,1	UT-M	36.	10.54,7	125	3:34.19,5	108.	8:23.50,1	128.	15:30.29,8	128.	15:38.20,7	96.	19:29.13,2	80.	-----	----
---	Neizert Hanno	1960	D	Königswinter		19:29.18,5	5:32.19,8	UT-M50	15.	10.54,7	162	3:34.18,8	107.	4:24.54,6	109.	5:57.23,2	91.	55.06,8	91.	4:37.30,5	73.	-----	----
---	von Wartenberg Fabian	1989	D	Ostrach	Be In Motion	19:29.20,5	5:32.21,8	UT-M	37.	10.54,7	215	3:34.18,8	107.	7:59.13,4	108.	13:56.36,6	92.	14:51.43,4	83.	19:29.13,9	81.	-----	----
---	Nepras Vladimir	1991	CZ	Litomysl	Ekonom Praha Outdoor	19:29.16,8	5:32.18,1	UT-M	36.	10.54,7	125	3:52.27,0	145.	3:50.09,4	69.	5:44.26,1	79.	51.53,2	88.	5:10.21,1	91.	-----	----
---	Fandler Mike	1971	A	Wien		19:29.21,5	5:32.22,8	UT-M40	33.	10.54,7	187	3:52.27,0	145.	7:42.36,4	95.	13:27.02,5	81.	14:18.55,7	76.	19:29.16,8	82.	-----	----
---	Herbert Clemens	1976	D	Hainburg	Sportshop-Triathlon Team	19:29.22,4	5:32.23,7	UT-M40	34.	10.54,8	169	3:40.03,8	119.	4:36.51,7	121.	-----	----	-----	----	5:11.30,0	92.	-----	----
---	Weissberg Markus	1968	D	Kaarst	TG Neuss	19:29.22,4	5:32.23,7	UT-M40	34.	10.54,8	169	3:40.03,8	119.	8:16.55,5	122.	-----	----	14:17.48,5	75.	19:29.18,5	83.	-----	----
---	Drost Jan A	1967	D	Hamburg	Triablos Hamburg e.V.	19:29.20,5	5:32.21,8	UT-M	37.	10.54,7	215	3:44.30,2	130.	4:45.22,7	130.	6:42.37,0	124.	12.16,8	15.	4:04.33,8	40.	-----	----
---	Paucek Miroslav	1979	SK	Dolné Dubové okr. Trnava	EMKO	19:29.21,2	5:32.22,5	UT-M	38.	10.54,7	76	3:44.30,2	130.	8:29.52,9	132.	15:12.29,9	117.	15:24.46,7	89.	19:29.20,5	84.	-----	----
---	Sacher Thomas	1971	D	Bernsdorf	TEAM IRON MIND	19:29.21,2	5:32.22,5	UT-M	38.	10.54,7	76	3:41.36,0	126.	4:25.51,8	112.	5:53.47,8	88.	1:08.45,3	95.	4:19.20,3	58.	-----	----
---						19:29.21,5	5:32.22,8	UT-M40	33.	10.54,7	187	3:41.36,0	126.	8:07.27,8	117.	14:01.15,6	95.	15:10.00,9	87.	19:29.21,2	85.	-----	----
---						19:29.21,7	5:32.23,0	UT-M	39.	10.54,7	160	3:40.58,5	123.	4:25.38,8	111.	6:01.15,2	96.	24.30,1	42.	4:56.58,9	84.	-----	----
---						19:29.21,7	5:32.23,0	UT-M	39.	10.54,7	160	3:40.58,5	123.	8:06.37,3	115.	14:07.52,5	98.	14:32.22,6	80.	19:29.21,5	86.	-----	----
---						19:29.22,4	5:32.23,7	UT-M40	34.	10.54,8	169	3:44.30,2	130.	4:45.44,1	132.	6:43.54,5	127.	10.44,7	11.	4:04.28,2	37.	-----	----
---						19:29.22,4	5:32.23,7	UT-M40	34.	10.54,8	169	3:44.30,2	130.	8:30.14,3	134.	15:14.08,8	121.	15:24.53,5	91.	19:29.21,7	87.	-----	----
---						19:29.22,5	5:32.23,8	UT-M40	35.	10.54,8	173	3:44.29,3	129.	4:45.40,9	131.	6:42.20,6	123.	12.17,9	16.	4:04.33,7	39.	-----	----
---						19:29.22,5	5:32.23,8	UT-M40	35.	10.54,8	173	3:44.29,3	129.	8:30.10,2	133.	15:12.30,8	118.	15:24.48,7	90.	19:29.22,4	88.	-----	----
---						19:29.22,6	5:32.23,9	UT-M	40.	10.54,8	130	3:39.41,0	118.	4:01.02,4	86.	6:06.18,4	101.	1:00.37,3	93.	4:41.43,4	77.	-----	----
---						19:29.22,6	5:32.23,9	UT-M	40.	10.54,8	130	3:39.41,0	118.	7:40.43,4	94.	13:47.01,8	88.	14:47.39,1	82.	19:29.22,5	89.	-----	----
---						19:29.28,7	5:32.30,0	UT-M40	36.	10.54,8	149	3:29.00,9	95.	4:33.32,8	119.	6:10.25,8	104.	57.00,1	92.	4:19.23,0	59.	-----	----
---						19:29.28,7	5:32.30,0	UT-M40	36.	10.54,8	149	3:29.00,9	95.	8:02.33,7	113.	14:12.59,5	101.	15:09.59,6	86.	19:29.22,6	90.	-----	----
---						19:29.28,7	5:32.30,0	UT-M40	36.	10.54,8	149	2:57.39,4	38.	3:31.58,7	46.	5:47.15,6	80.	34.44,7	74.	6:37.50,3	96.	-----	----
---						19:29.28,7	5:32.30,0	UT-M40	36.	10.54,8	149	2:57.39,4	38.	6:29.38,1	39.	12:16.53,7	57.	12:51.38,4	54.	19:29.28,7	91.	-----	----

Offizielle Zeitmessung und Datenverarbeitung durch DATASPORT, CH-Gerlafingen

www.datasport.com für Ergebnisse, Online-Registrierung, Informationen und News





WWW.DYNAFIT.COM



Kals am Grossglockner | Zell am See-Kaprun

Grossglockner UltraTrail 2015, Kaprun (A)

Datum: 28.07.15

Zeit: 14:40:32

Seite: 8

(10) 110km UltraTrail Männer Overall


Rang	Name und Vorname	Jg	Land	Ort	Team	Zeit	Abstand	Kategorie	Ø/km	Stnr	Ferleiten > Ferleiten	Glocknerhaus > Glocknerhaus	Kals IN > Kals IN	Verpflegung Kals > Kals OUT	Rudolfshütte > Rudolfshütte	Ziel > Ziel							
---	Weber Markus	1978	CH	Visp		19:29.29,5	5:32.30,8	UT-M	41.	10.54,8	161	3:20.14,1	82.	3:41.54,8	58.	5:10.46,7	53.	31.28,1	63.	6:45.05,8	97.	-----	----
---	Staedler Rene	1974	D	Springe		19:29.31,9	5:32.33,2	UT-M40	37.	10.54,8	143	3:20.14,1	82.	7:02.08,9	65.	12:12.55,6	56.	12:44.23,7	50.	19:29.29,5	92.	-----	----
---	Kiessler Klaus	1960	M	Mödling	SOL4run	19:29.32,1	5:32.33,4	UT-M50	16.	10.54,8	52	3:45.49,3	132.	5:43.02,5	164.	5:58.10,7	93.	3.03,6	1.	3:59.25,8	29.	-----	----
---	Besendorfer Christian	1973	A	Bad Goisern	Bergettung Bad Goisern	19:29.32,5	5:32.33,8	UT-M40	38.	10.54,8	225	3:45.49,3	132.	9:28.51,8	165.	15:27.02,5	127.	15:30.06,1	94.	19:29.31,9	93.	-----	----
---	Spangl Jürgen	1973	AUS	Sydney		19:29.35,5	5:32.36,8	UT-M40	39.	10.54,9	91	3:22.07,3	86.	4:00.17,6	84.	5:50.37,2	84.	23.57,0	40.	5:52.33,0	95.	-----	----
---	Igel Matthias	1966	D	Rastatt		19:29.37,4	5:32.38,7	UT-M40	40.	10.54,9	30	3:22.07,3	86.	7:22.24,9	81.	13:13.02,1	77.	13:36.59,1	68.	19:29.32,1	94.	-----	----
---	Nielsen Carsten Nhr	1964	DK	Horsholm	En rejse på grænsen	19:29.41,9	5:32.43,2	UT-M50	17.	10.54,9	185	3:57.05,9	156.	4:44.30,3	128.	6:21.36,5	110.	44.56,2	87.	3:41.23,6	15.	-----	----
---	Laiminger Andreas	1960	D	Dölsach		19:29.46,5	5:32.47,8	UT-M50	18.	10.55,0	239	3:57.05,9	156.	8:41.36,2	140.	15:03.12,7	114.	15:48.08,9	98.	19:29.32,5	95.	-----	----
---	Kastl Helmut	1961	A	Lasberg	SK Voest	19:29.49,6	5:32.50,9	UT-M50	19.	10.55,0	245	4:02.12,2	162.	4:43.13,3	127.	6:28.43,0	119.	14.48,2	24.	4:00.38,8	30.	-----	----
---	Edelmann Thomas	1978	D	Inning	Deine Lauftrainer	19:29.51,1	5:32.52,4	UT-M	42.	10.55,0	29	4:02.12,2	162.	8:45.25,5	143.	15:14.08,5	120.	15:28.56,7	93.	19:29.35,5	96.	-----	----
---	Neder Carsten	1976	D	Weßling	Deine-Lauftrainer.de	19:29.53,3	5:32.54,6	UT-M	43.	10.55,0	28	2:50.41,1	28.	3:18.02,9	25.	5:05.25,4	49.	3:16.54,7	97.	4:58.33,3	86.	-----	----
---	Stock Markus	1969	A	Bischofshofen	DYNAFIT	19:29.55,7	5:32.57,0	UT-M40	41.	10.55,1	5	2:50.41,1	28.	6:08.44,0	26.	11:14.09,4	32.	14:31.04,1	78.	19:29.37,4	97.	-----	----
												3:35.59,1	111.	5:10.44,9	153.	6:26.04,1	116.	12.23,2	17.	4:04.30,6	38.	-----	----
												3:35.59,1	111.	8:46.44,0	144.	15:12.48,1	119.	15:25.11,3	92.	19:29.41,9	98.	-----	----
												3:50.57,6	141.	4:09.52,5	95.	5:38.23,4	75.	1:05.46,9	94.	4:44.46,1	79.	-----	----
												3:50.57,6	141.	8:00.50,1	111.	13:39.13,5	86.	14:45.00,4	81.	19:29.46,5	99.	-----	----
												4:08.07,2	169.	4:16.23,3	99.	7:06.37,3	135.	7.49,0	8.	3:50.52,8	21.	-----	----
												4:08.07,2	169.	8:24.30,5	130.	15:31.07,8	129.	15:38.56,8	97.	19:29.49,6	100.	-----	----
												3:30.10,6	98.	4:24.21,8	107.	6:06.57,7	102.	29.45,2	61.	4:58.35,8	87.	-----	----
												3:30.10,6	98.	7:54.32,4	100.	14:01.30,1	96.	14:31.15,3	79.	19:29.51,1	101.	-----	----
												3:30.14,2	99.	4:24.11,0	106.	6:07.09,1	103.	18.08,8	29.	5:10.10,2	90.	-----	----
												3:30.14,2	99.	7:54.25,2	99.	14:01.34,3	97.	14:19.43,1	77.	19:29.53,3	102.	-----	----
												2:21.16,4	1.	2:41.46,2	7.	4:28.31,6	18.	21.06,6	33.	9:37.14,9	98.	-----	----
												2:21.16,4	1.	5:03.02,6	4.	9:31.34,2	8.	9:52.40,8	8.	19:29.55,7	103.	-----	----

Kals IN

---	Fuchs Sebastian	1985	A	Kufstein		10:06.00,8	-----	UT-M	44.	5.39,3	117	2:21.46,0	2.	2:32.52,2	3.	5:11.22,6	54.	-----	----	-----	----	-----	----
												2:21.46,0	2.	4:54.38,2	3.	10:06.00,8	11.	-----	----	-----	----	-----	----

Offizielle Zeitmessung und Datenverarbeitung durch DATASPORT, CH-Gerlafingen

www.datasport.com für Ergebnisse, Online-Registrierung, Informationen und News





WWW.DYNAFIT.COM



Kals am Grossglockner | Zell am See-Kaprun

Grossglockner UltraTrail 2015, Kaprun (A)

Datum: 28.07.15

Zeit: 14:40:33


Seite: 9

(10) 110km UltraTrail Männer Overall

Rang	Name und Vorname	Jg	Land	Ort	Team	Zeit	Abstand	Kategorie	Ø/km	Stnr	Ferleiten > Ferleiten	Glocknerhaus > Glocknerhaus	Kals IN > Kals IN	Verpflegung Kals > Kals OUT	Rudolfshütte > Rudolfshütte	Ziel > Ziel					
---	Prot Marko	1976	SLO	Radlje ob Dravi	PK Martincek	10:51.50,8	45.50,0	UT-M	45.	6.05,0	79	3:04.43,4	51.	3:21.57,2	28.	4:25.10,2	14.	-----	----	-----	----
---	Koncnik Matej	1980	SLO	Radlje ob Dravi	PK Martincek	10:51.52,4	45.51,6	UT-M	46.	6.05,0	80	3:04.43,4	51.	6:26.40,6	33.	10:51.50,8	23.	-----	----	-----	----
---	Wurm-Wolfguber Simon	1984		Neukirchen bei Altmünster	Auspoteam	12:29.50,1	2:23.49,3	UT-M	47.	6.59,8	165	3:04.43,5	52.	3:21.58,2	29.	4:25.10,7	15.	-----	----	-----	----
---	Hribar Matej	1971	SLO	Kamnik	Energe Trail Team	12:30.18,3	2:24.17,5	UT-M40	42.	7.00,1	96	3:04.43,5	52.	6:26.41,7	34.	10:51.52,4	24.	-----	----	-----	----
---	Pasek Jan	1984	CZ	Pilsen		12:59.47,1	2:53.46,3	UT-M	48.	7.16,6	170	3:28.27,4	94.	3:50.49,5	70.	5:10.33,2	52.	-----	----	-----	----
---	Kobelhirt Patrick	1975		Wilfleinsdorf	Run&Smile	13:34.50,8	3:28.50,0	UT-M	49.	7.36,2	148	3:28.27,4	94.	7:19.16,9	75.	12:29.50,1	64.	-----	----	-----	----
---	Schober Andreas	1980		Wien	Run&Smile	13:34.52,7	3:28.51,9	UT-M	50.	7.36,3	150	2:56.52,8	36.	3:38.12,1	55.	5:55.13,4	89.	-----	----	-----	----
---	Lehner Otto	1981		Wien		13:49.09,1	3:43.08,3	UT-M	51.	7.44,2	189	2:56.52,8	36.	6:35.04,9	46.	12:30.18,3	65.	-----	----	-----	----
---	Stein Ronald	1971	D	Fischbach		13:54.56,3	3:48.55,5	UT-M40	43.	7.47,5	206	3:10.22,9	62.	3:59.57,0	82.	5:49.27,2	83.	-----	----	-----	----
---	Bitzer Rainer	1966	D	Balingen	TV Weilstetten	14:08.23,1	4:02.22,3	UT-M40	44.	7.55,0	158	3:10.22,9	62.	7:10.19,9	71.	12:59.47,1	74.	-----	----	-----	----
---	Streibl Josef	1970		Puchenau	Club der Männer die die Frauen nicht fürchten	14:10.55,7	4:04.54,9	UT-M40	45.	7.56,4	129	3:13.54,1	68.	4:16.43,5	101.	6:04.13,2	97.	-----	----	-----	----
---	Lampl Wolfgang	1975		Schwanberg		14:13.05,5	4:07.04,7	UT-M	52.	7.57,6	231	3:13.54,1	68.	7:30.37,6	89.	13:34.50,8	83.	-----	----	-----	----
---	Frenz Michael	1970	D	Duisburg	Team Meldeläufer	14:13.45,5	4:07.44,7	UT-M40	46.	7.58,0	21	3:13.56,0	69.	4:06.12,0	92.	6:14.44,7	106.	-----	----	-----	----
												3:13.56,0	69.	7:20.08,0	78.	13:34.52,7	84.	-----	----	-----	----
												3:30.26,1	100.	4:07.32,7	93.	6:11.10,3	105.	-----	----	-----	----
												3:30.26,1	100.	7:37.58,8	93.	13:49.09,1	89.	-----	----	-----	----
												3:12.21,3	66.	4:58.58,1	146.	5:43.36,9	77.	-----	----	-----	----
												3:12.21,3	66.	8:11.19,4	118.	13:54.56,3	91.	-----	----	-----	----
												3:15.16,5	74.	4:04.42,4	89.	6:48.24,2	129.	-----	----	-----	----
												3:15.16,5	74.	7:19.58,9	76.	14:08.23,1	99.	-----	----	-----	----
												3:47.22,7	137.	4:24.45,4	108.	5:58.47,6	94.	-----	----	-----	----
												3:47.22,7	137.	8:12.08,1	119.	14:10.55,7	100.	-----	----	-----	----
												3:47.07,3	135.	4:28.15,6	115.	5:57.42,6	92.	-----	----	-----	----
												3:47.07,3	135.	8:15.22,9	121.	14:13.05,5	102.	-----	----	-----	----
												3:56.30,2	152.	4:21.44,2	103.	5:55.31,1	90.	-----	----	-----	----
												3:56.30,2	152.	8:18.14,4	125.	14:13.45,5	103.	-----	----	-----	----

Offizielle Zeitmessung und Datenverarbeitung durch DATASPORT, CH-Gerlafingen

www.datasport.com für Ergebnisse, Online-Registrierung, Informationen und News





WWW.DYNAFIT.COM



Kals am Grossglockner | Zell am See-Kaprun

Grossglockner UltraTrail 2015, Kaprun (A)

Datum: 28.07.15

Zeit: 14:40:33


Seite: 10

(10) 110km UltraTrail Männer Overall

Rang	Name und Vorname	Jg	Land	Ort	Team	Zeit	Abstand	Kategorie	Ø/km	Stnr	Ferleiten > Ferleiten	Glocknerhaus > Glocknerhaus	Kals IN > Kals IN	Verpflegung Kals > Kals OUT	Rudolfshütte > Rudolfshütte	Ziel > Ziel					
---	Hipfinger Gunther	1965	Wien		99ers Mödling	14:16.44,9	4:10.44,1	UT-M40	47.	7.59,7	50	3:41.08,8	124.	4:19.17,8	102.	6:16.18,3	108.	-----	----	-----	----
---	Mizelli Christoph	1991	Wien			14:16.46,1	4:10.45,3	UT-M	53.	7.59,7	7	3:41.08,8	124.	8:00.26,6	109.	14:16.44,9	104.	-----	----	-----	----
---	Waldheim Silvio	1972	D-Altenburg			14:19.18,9	4:13.18,1	UT-M40	48.	8.01,1	88	3:35.40,8	110.	4:16.36,1	100.	6:24.29,2	113.	-----	----	-----	----
---	Ambroz Radomir	1963	CZ-Lanskroun			14:24.58,5	4:18.57,7	UT-M50	20.	8.04,3	197	3:35.40,8	110.	7:52.16,9	98.	14:16.46,1	105.	-----	----	-----	----
---	Dirnberger Robert	1973	Deutschlandsberg			14:39.23,4	4:33.22,6	UT-M40	49.	8.12,4	56	3:52.08,4	144.	4:26.00,8	113.	6:01.09,7	95.	-----	----	-----	----
---	Jansenberger Herbert	1966	Waidhofen an der Ybbs			14:45.19,0	4:39.18,2	UT-M40	50.	8.15,7	124	3:52.08,4	144.	8:18.09,2	124.	14:19.18,9	106.	-----	----	-----	----
---	Gralka Robert	1970	D-Iserlohn		WAT Läufer - Ultra-Running	14:46.32,5	4:40.31,7	UT-M40	51.	8.16,4	147	3:40.26,9	122.	4:14.42,3	96.	6:29.49,3	121.	-----	----	-----	----
---	Kitzing Veit	1965	D-Barchfeld		Team Erdinger Alkoholfrei	14:53.14,3	4:47.13,5	UT-M40	52.	8.20,1	202	3:40.26,9	122.	7:55.09,2	101.	14:24.58,5	107.	-----	----	-----	----
---	Tschenisch Robert	1985	D-Magdeburg			14:53.41,8	4:47.41,0	UT-M	54.	8.20,4	151	3:47.11,8	136.	4:28.10,9	114.	6:24.00,7	112.	-----	----	-----	----
---	Wiesinger Andreas	1970	Jenbach		Fishermans Friend	15:04.21,1	4:58.20,3	UT-M40	53.	8.26,4	26	3:47.11,8	136.	8:15.22,7	120.	14:39.23,4	108.	-----	----	-----	----
---	Srb Markus	1977	Klosterneuburg			15:06.48,1	5:00.47,3	UT-M	55.	8.27,7	131	3:53.00,9	148.	4:46.23,1	134.	6:05.55,0	100.	-----	----	-----	----
---	Bajtek Zbynek	1980	Hainburg an der Donau		bezeckepotulky	15:17.32,0	5:11.31,2	UT-M	56.	8.33,7	94	3:53.00,9	148.	8:39.24,0	138.	14:45.19,0	109.	-----	----	-----	----
---	Callen Fuentes Antonio	1953	E-Castelldefels Barcelona		Unio Muntanyenca Eramprunya	15:23.54,8	5:17.54,0	UT-M50	21.	8.37,3	134	3:33.39,9	106.	4:44.56,5	129.	6:27.56,1	118.	-----	----	-----	----
												3:38.39,9	106.	8:18.36,4	126.	14:46.32,5	110.	-----	----	-----	----
												3:38.27,9	114.	4:22.11,0	104.	6:52.35,4	132.	-----	----	-----	----
												3:38.27,9	114.	8:00.38,9	110.	14:53.14,3	111.	-----	----	-----	----
												3:12.38,7	67.	4:50.16,5	138.	6:50.46,6	130.	-----	----	-----	----
												3:12.38,7	67.	8:02.55,2	114.	14:53.41,8	112.	-----	----	-----	----
												3:13.59,8	71.	3:42.27,4	60.	8:07.53,9	144.	-----	----	-----	----
												3:13.59,8	71.	6:56.27,2	64.	15:04.21,1	115.	-----	----	-----	----
												3:35.27,0	109.	4:48.43,7	136.	6:42.37,4	125.	-----	----	-----	----
												3:35.27,0	109.	8:24.10,7	129.	15:06.48,1	116.	-----	----	-----	----
												4:02.41,4	163.	4:45.53,4	133.	6:28.57,2	120.	-----	----	-----	----
												4:02.41,4	163.	8:48.34,8	145.	15:17.32,0	122.	-----	----	-----	----
												4:20.15,5	176.	4:48.15,8	135.	6:15.23,5	107.	-----	----	-----	----
												4:20.15,5	176.	9:08.31,3	157.	15:23.54,8	124.	-----	----	-----	----

Offizielle Zeitmessung und Datenverarbeitung durch DATASPORT, CH-Gerlafingen

www.datasport.com für Ergebnisse, Online-Registrierung, Informationen und News





WWW.DYNAFIT.COM



Kals am Grossglockner | Zell am See-Kaprun

Grossglockner UltraTrail 2015, Kaprun (A)

Datum: 28.07.15

Zeit: 14:40:33


Seite: 11

(10) 110km UltraTrail Männer Overall

Rang	Name und Vorname	Jg	Land	Ort	Team	Zeit	Abstand	Kategorie	Ø/km	Stnr	Ferleiten > Ferleiten	Glocknerhaus > Glocknerhaus	Kals IN > Kals IN	Verpflegung Kals > Kals OUT	Rudolfshütte > Rudolfshütte	Ziel > Ziel							
---	Klein Thorsten	1980	D-	Niederwörresbach	SV Niederwörresbach	15:25.00,7	5:18.59,9	UT-M	57.	8.37,9	177	4:03.36,7	166.	4:41.35,4	125.	6:39.48,6	122.	-----	----	-----	----	-----	----
---	Gabriel Marco	1977	D-	Hoppstädten-Weiersbach		15:25.05,5	5:19.04,7	UT-M	58.	8.38,0	182	4:03.36,7	166.	8:45.12,1	142.	15:25.00,7	125.	-----	----	-----	----	-----	----
---	Poltorak Krzysztof	1977	PL-	Warsaw		15:32.51,5	5:26.50,7	UT-M	59.	8.42,3	97	4:03.24,9	165.	4:55.45,5	144.	6:25.55,1	115.	-----	----	-----	----	-----	----
---	Berroth Hans	1955	D-	Tübingen	Team Wilder Süden	15:33.46,4	5:27.45,6	UT-M50	22.	8.42,8	73	4:03.24,9	165.	8:59.10,4	152.	15:25.05,5	126.	-----	----	-----	----	-----	----
---	Rittiger Klaus	1955	D-	Merkers	TV Barchfeld	15:43.36,3	5:37.35,5	UT-M50	23.	8.48,3	172	3:52.54,6	146.	5:12.31,8	154.	6:27.25,1	117.	-----	----	-----	----	-----	----
---	Schwarz-Malle Hubert	1976		Oggau	Lauf Impuls Oggau	15:53.07,0	5:47.06,2	UT-M	60.	8.53,7	123	3:52.54,6	146.	9:05.26,4	154.	15:32.51,5	130.	-----	----	-----	----	-----	----
---	Cigan Joachim	1954	D-	Herborn		15:55.46,0	5:49.45,2	UT-M50	24.	8.55,1	78	3:40.06,2	120.	5:09.33,0	151.	6:44.07,2	128.	-----	----	-----	----	-----	----
---	Bosich Peter	1956		Wien	SOL4RUN	15:55.52,0	5:49.51,2	UT-M50	25.	8.55,2	193	3:40.06,2	120.	8:49.39,2	147.	15:33.46,4	131.	-----	----	-----	----	-----	----
---	Kromer Günter	1962	D-	Karlsruhe	Trailrunning.de	16:01.39,9	5:55.39,1	UT-M50	26.	8.58,4	178	4:08.59,6	171.	5:09.16,2	149.	6:25.20,5	114.	-----	----	-----	----	-----	----
---	Fischer Thomas	1969	D-	Rodgau	RLT Rodgau	16:04.10,9	5:58.10,1	UT-M40	54.	8.59,9	188	4:08.59,6	171.	9:18.15,8	160.	15:43.36,3	132.	-----	----	-----	----	-----	----
---	Kladensky Josef	1948		Perchtoldsdorf	SOL4run	16:24.30,5	6:18.29,7	UT-M50	27.	9.11,2	122	4:08.18,9	170.	4:40.42,8	123.	7:04.05,3	134.	-----	----	-----	----	-----	----
---	Kachel Markus	1972	D-	Flein	TV Flein	16:25.08,1	6:19.07,3	UT-M40	55.	9.11,6	138	4:08.18,9	170.	8:49.01,7	146.	15:53.07,0	133.	-----	----	-----	----	-----	----
---	Velebit Drago	1961		Traun	ASK Nettingsdorf	16:31.31,7	6:25.30,9	UT-M50	28.	9.15,2	69	4:15.09,8	175.	5:52.45,4	168.	5:47.50,8	81.	-----	----	-----	----	-----	----
												4:15.09,8	175.	10:07.55,2	172.	15:55.46,0	134.	-----	----	-----	----	-----	----
												4:02.45,9	164.	6:04.45,3	171.	5:48.20,8	82.	-----	----	-----	----	-----	----
												4:02.45,9	164.	10:07.31,2	171.	15:55.52,0	135.	-----	----	-----	----	-----	----
												4:09.23,8	172.	5:01.09,7	147.	6:51.06,4	131.	-----	----	-----	----	-----	----
												4:09.23,8	172.	9:10.33,5	158.	16:01.39,9	136.	-----	----	-----	----	-----	----
												3:57.17,0	157.	4:55.35,8	143.	7:11.18,1	138.	-----	----	-----	----	-----	----
												3:57.17,0	157.	8:52.52,8	149.	16:04.10,9	137.	-----	----	-----	----	-----	----
												3:49.51,8	140.	5:15.17,8	157.	7:19.20,9	139.	-----	----	-----	----	-----	----
												3:49.51,8	140.	9:05.09,6	153.	16:24.30,5	138.	-----	----	-----	----	-----	----
												3:17.14,4	80.	4:38.26,6	122.	8:29.27,1	145.	-----	----	-----	----	-----	----
												3:17.14,4	80.	7:55.41,0	102.	16:25.08,1	139.	-----	----	-----	----	-----	----
												4:08.06,6	168.	5:15.15,0	156.	7:08.10,1	137.	-----	----	-----	----	-----	----
												4:08.06,6	168.	9:23.21,6	161.	16:31.31,7	140.	-----	----	-----	----	-----	----

Offizielle Zeitmessung und Datenverarbeitung durch DATASPORT, CH-Gerlafingen

www.datasport.com für Ergebnisse, Online-Registrierung, Informationen und News





WWW.DYNAFIT.COM



Kals am Grossglockner | Zell am See-Kaprun

Grossglockner UltraTrail 2015, Kaprun (A)

Datum: 28.07.15

Zeit: 14:40:33

Seite: 12

(10) 110km UltraTrail Männer Overall


Rang	Name und Vorname	Jg	Land	Ort	Team	Zeit	Abstand	Kategorie	Ø/km	Stnr	Ferleiten > Ferleiten	Glocknerhaus > Glocknerhaus	Kals IN > Kals IN	Verpflegung Kals > Kals OUT	Rudolfshütte > Rudolfshütte	Ziel > Ziel							
---	Ranners Morten	1970	DK	Ribe	The Red Horses - DK	16:35.42,2	6:29.41,4	UT-M40	56.	9.17,5	49	3:56.11,2	150.	5:10.02,0	152.	7:29.29,0	140.	-----	----	-----	----	-----	----
---	Kreiss Marco	1974	D	Motten		16:38.35,1	6:32.34,3	UT-M40	57.	9.19,1	216	3:56.11,2	150.	9:06.13,2	155.	16:35.42,2	141.	-----	----	-----	----	-----	----
---	Grass Björn	1961	D	München	Björn Grass Ultrateam	16:48.47,5	6:42.46,7	UT-M50	29.	9.24,8	105	3:54.35,3	149.	9:41.29,9	166.	16:38.35,1	142.	-----	----	-----	----	-----	----
---	Heilemann Mathias	1982	D	Halle		17:00.44,4	6:54.43,6	UT-M	61.	9.31,5	40	3:49.24,6	139.	5:08.12,6	148.	7:51.10,3	143.	-----	----	-----	----	-----	----
---	Richter Christian	1980	D	Bad Lauchstädt		17:00.44,7	6:54.43,9	UT-M	62.	9.31,5	43	3:59.27,5	160.	5:29.09,4	161.	7:32.07,5	142.	-----	----	-----	----	-----	----
												3:59.27,5	160.	9:28.36,9	163.	17:00.44,4	144.	-----	----	-----	----	-----	----
												4:07.35,1	167.	5:21.10,0	160.	7:31.59,6	141.	-----	----	-----	----	-----	----
												4:07.35,1	167.	9:28.45,1	164.	17:00.44,7	145.	-----	----	-----	----	-----	----

Glocknerhaus

---	Brugger Philipp	1991	S	Sistrans	Salomon	4:48.12,9	-----	UT-M	63.	2.41,3	4	2:23.24,3	6.	2:24.48,6	1.	-----	----	-----	----	-----	----	-----	----
---	Schmölzer Stefan	1983	A	St. Veit an der Glan	Wohnstudio Liegl	5:07.05,2	18.52,3	UT-M	64.	2.51,9	218	2:23.24,3	6.	4:48.12,9	2.	-----	----	-----	----	-----	----	-----	----
---	Bauer Gerald	1980	A	Hallein	La Sportiva Mountain Attack Team	5:15.52,9	27.40,0	UT-M	65.	2.56,8	223	2:22.07,3	5.	2:44.57,9	8.	-----	----	-----	----	-----	----	-----	----
---	Pilz Toni	1995	A	Rohrmoos	DYNAFIT	6:32.23,8	1:44.10,9	UT-M	66.	3.39,7	17	2:22.07,3	5.	5:07.05,2	8.	-----	----	-----	----	-----	----	-----	----
---	Glescic Mitja	1981	SLO	Sempeter pri Gorici	DLT FILIPIDE, SD ELEKTRO PRIMORSKA	6:41.29,5	1:53.16,6	UT-M	67.	3.44,8	48	-----	---	-----	---	-----	----	-----	----	-----	----	-----	----
---	Rausch Walter	1962	A	Oberndorf bei Salzburg		7:21.16,8	2:33.03,9	UT-M50	30.	4.07,1	234	2:56.02,2	32.	3:36.21,6	52.	-----	----	-----	----	-----	----	-----	----
---	Rieger Timo	1967	A	Wien		7:21.56,7	2:33.43,8	UT-M40	58.	4.07,4	180	2:56.02,2	32.	6:32.23,8	45.	-----	----	-----	----	-----	----	-----	----
												3:01.58,1	48.	3:39.31,4	56.	-----	----	-----	----	-----	----	-----	----
												3:01.58,1	48.	6:41.29,5	53.	-----	----	-----	----	-----	----	-----	----
												3:21.00,5	84.	4:00.16,3	83.	-----	----	-----	----	-----	----	-----	----
												3:21.00,5	84.	7:21.16,8	79.	-----	----	-----	----	-----	----	-----	----
												3:16.02,5	76.	4:05.54,2	91.	-----	----	-----	----	-----	----	-----	----
												3:16.02,5	76.	7:21.56,7	80.	-----	----	-----	----	-----	----	-----	----

Offizielle Zeitmessung und Datenverarbeitung durch DATASPORT, CH-Gerlafingen

www.datasport.com für Ergebnisse, Online-Registrierung, Informationen und News





WWW.DYNAFIT.COM



Kals am Grossglockner | Zell am See-Kaprun

Grossglockner UltraTrail 2015, Kaprun (A)

Datum: 28.07.15

Zeit: 14:40:33


Seite: 13

(10) 110km UltraTrail Männer Overall

Rang	Name und Vorname	Jg	Land	Ort	Team	Zeit	Abstand	Kategorie	Ø/km	Stnr	Ferleiten > Ferleiten	Glocknerhaus > Glocknerhaus	Kals IN > Kals IN	Verpflegung Kals > Kals OUT	Rudolfshütte > Rudolfshütte	Ziel > Ziel					
---	Kepplinger Günther	1965	Walding			8:01.38,8	3:13.25,9	UT-M40	59.	4.29,7	19	3:32.09,3	102.	4:29.29,5	116.	-----	-----	-----	-----	-----	-----
---	Betzlbacher Andreas	1979	D-Schwandorf		Skiclub Schwandorf	8:07.13,6	3:19.00,7	UT-M	68.	4.32,8	142	3:32.09,3	102.	8:01.38,8	112.	-----	-----	-----	-----	-----	-----
---	Obreza Marko	1967	SLO-Vremski	Britof		8:17.03,8	3:28.50,9	UT-M40	60.	4.38,3	156	-----	-----	8:07.13,6	116.	-----	-----	-----	-----	-----	-----
---	Mizaikoff Boris	1965	D-Ulm		Double Espresso	8:22.03,7	3:33.50,8	UT-M40	61.	4.41,1	93	3:46.00,1	133.	4:31.03,7	117.	-----	-----	-----	-----	-----	-----
---	Salcher Robert	1970	D-Schwabniederhofen		a biserl geht immer	8:29.05,9	3:40.53,0	UT-M40	62.	4.45,0	70	3:46.00,1	133.	8:17.03,8	123.	-----	-----	-----	-----	-----	-----
---	Gensel Patrick	1973	D-Hirschaid		LG Bamberg	8:32.01,2	3:43.48,3	UT-M40	63.	4.46,7	227	3:46.26,0	134.	4:35.37,7	120.	-----	-----	-----	-----	-----	-----
---	Kiedl Thomas	1972	Klagenfurt			8:37.51,1	3:49.38,2	UT-M40	64.	4.49,9	220	3:46.26,0	134.	8:22.03,7	127.	-----	-----	-----	-----	-----	-----
---	Kronester Peter	1990	D-Adelzhausen		Boxschule Dachau	8:43.41,5	3:55.28,6	UT-M	69.	4.53,2	196	3:47.41,0	138.	4:41.24,9	124.	-----	-----	-----	-----	-----	-----
---	Holzner Georg	1963	Graz		MST	8:52.45,4	4:04.32,5	UT-M50	31.	4.58,3	83	3:47.41,0	138.	8:29.05,9	131.	-----	-----	-----	-----	-----	-----
---	Schweigert Wolfgang	1973	D-Fürth		LAC Quelle Fürth	8:53.23,4	4:05.10,5	UT-M40	65.	4.58,6	243	3:39.27,8	117.	4:52.33,4	140.	-----	-----	-----	-----	-----	-----
---	Borger Eric	1976	D-Maintal		Tria-Team Bruchköbel e.V.	9:06.28,3	4:18.15,4	UT-M	70.	5.06,0	141	3:39.27,8	117.	8:32.01,2	135.	-----	-----	-----	-----	-----	-----
---	Hirtzy Franz	1958	Graz		LCA Hochschwab	9:17.47,8	4:29.34,9	UT-M50	32.	5.12,3	36	3:40.11,5	121.	4:57.39,6	145.	-----	-----	-----	-----	-----	-----
---	Kienzle Bernd	1962	D-Niefern-Öschelbronn		TSG Niefern	9:28.34,1	4:40.21,2	UT-M50	33.	5.18,3	109	3:40.11,5	121.	8:37.51,1	137.	-----	-----	-----	-----	-----	-----
												3:51.46,4	142.	4:51.55,1	139.	-----	-----	-----	-----	-----	-----
												3:51.46,4	142.	8:43.41,5	141.	-----	-----	-----	-----	-----	-----
												3:58.23,4	159.	4:54.22,0	142.	-----	-----	-----	-----	-----	-----
												3:58.23,4	159.	8:52.45,4	148.	-----	-----	-----	-----	-----	-----
												3:39.07,5	116.	5:14.15,9	155.	-----	-----	-----	-----	-----	-----
												3:39.07,5	116.	8:53.23,4	150.	-----	-----	-----	-----	-----	-----
												3:56.58,4	155.	5:09.29,9	150.	-----	-----	-----	-----	-----	-----
												3:56.58,4	155.	9:06.28,3	156.	-----	-----	-----	-----	-----	-----
												4:01.30,6	161.	5:16.17,2	158.	-----	-----	-----	-----	-----	-----
												4:01.30,6	161.	9:17.47,8	159.	-----	-----	-----	-----	-----	-----
												3:58.20,4	158.	5:30.13,7	162.	-----	-----	-----	-----	-----	-----
												3:58.20,4	158.	9:28.34,1	162.	-----	-----	-----	-----	-----	-----

Offizielle Zeitmessung und Datenverarbeitung durch DATASPORT, CH-Gerlafingen

www.datasport.com für Ergebnisse, Online-Registrierung, Informationen und News





WWW.DYNAFIT.COM



Grossglockner UltraTrail 2015, Kaprun (A)

Datum: 28.07.15

Zeit: 14:40:33

Seite: 14

(10) 110km UltraTrail Männer Overall


Rang	Name und Vorname	Jg	Land	Ort	Team	Zeit	Abstand	Kategorie	Ø/km	Stnr	Ferleiten > Ferleiten	Glocknerhaus > Glocknerhaus	Kals IN > Kals IN	Verpflegung Kals > Kals OUT	Rudolfshütte > Rudolfshütte	Ziel > Ziel	
---	Satzinger Rainer	1961	D-Tengen		DUV	9:56.33,6	5:08.20,7	UT-M50	34.	5.34,0	65	4:37.39,6	182.	5:18.54,0	159.	-----	-----
---	Repke Stephan	1969	Deutschland		Team Salomon Deutschland	9:58.32,9	5:10.20,0	UT-M40	66.	5.35,1	247	4:37.39,6	182.	9:56.33,6	167.	-----	-----
---	Beck Oskar	1961	D-Aalen		AKA Global	10:05.51,4	5:17.38,5	UT-M50	35.	5.39,2	116	4:20.35,2	177.	5:37.57,7	163.	-----	-----
---	Kalinowski Bernd	1977	D-Rohrbach		LG Nord Berlin Ultrateam	10:07.10,5	5:18.57,6	UT-M	71.	5.39,9	92	4:20.35,2	177.	9:58.32,9	168.	-----	-----
---	Kratochvil Martin	1975	CZ-Bilina			10:20.21,0	5:32.08,1	UT-M	72.	5.47,3	159	4:10.40,3	173.	5:55.11,1	169.	-----	-----
---	Vogel Stephan	1958	D-Bergheim			10:43.14,1	5:55.01,2	UT-M50	36.	6.00,1	236	4:10.40,3	173.	10:05.51,4	169.	-----	-----
---	Michalitz Gerald	1969	Wien			10:53.43,5	6:05.30,6	UT-M40	67.	6.06,0	55	4:22.31,8	178.	5:44.38,7	165.	-----	-----
---	Bosnjak Thomas	1975	Gmunden			15:23.17,2	10:35.04,3	UT-M	73.	8.37,0	133	4:22.31,8	178.	10:07.10,5	170.	-----	-----
												4:34.46,1	181.	5:45.34,9	166.	-----	-----
												4:34.46,1	181.	10:20.21,0	173.	-----	-----

Ferleiten

---	Grasel Florian	1981	Erlach an der Pitten		SharxX Alpine Team	2:21.58,7	-----	UT-M	74.	1.19,5	11	2:21.58,7	4.	-----	-----	-----	-----
---	Eisenmann Andi	1980	Söll		Cross the Alps Söll	2:39.55,7	17.57,0	UT-M	75.	1.29,5	126	2:21.58,7	4.	-----	-----	-----	-----
---	Schörghofer Rudi	1984	Abtenau		Malerei Schörghofer	2:44.52,3	22.53,6	UT-M	76.	1.32,3	222	2:39.55,7	18.	-----	-----	-----	-----
---	Baiger Peter	1973	Naarn/Machlande		Top Sport Öhner	2:46.45,5	24.46,8	UT-M40	68.	1.33,3	152	2:39.55,7	18.	-----	-----	-----	-----
												2:44.52,3	21.	-----	-----	-----	-----
												2:44.52,3	21.	-----	-----	-----	-----
												2:46.45,5	25.	-----	-----	-----	-----
												2:46.45,5	25.	-----	-----	-----	-----

Offizielle Zeitmessung und Datenverarbeitung durch DATASPORT, CH-Gerlafingen

www.datasport.com für Ergebnisse, Online-Registrierung, Informationen und News





WWW.DYNAFIT.COM



Kals am Grossglockner | Zell am See-Kaprun

Grossglockner UltraTrail 2015, Kaprun (A)

Datum: 28.07.15

Zeit: 14:40:34


Seite: 15

(10) 110km UltraTrail Männer Overall

Rang	Name und Vorname	Jg	Land	Ort	Team	Zeit	Abstand	Kategorie	Ø/km	Stnr	Ferleiten > Ferleiten	Glocknerhaus > Glocknerhaus	Kals IN > Kals IN	Verpflegung Kals > Kals OUT	Rudolfshütte > Rudolfshütte	Ziel > Ziel	
---	Zenyik Robert	1973	H-Szada			2:52.50,4	30.51,7	UT-M40	69.	1.36,7	237	2:52.50,4	30.	-----	-----	-----	-----
---	Bogner Sven	1979	Wiener Neustadt		Team MAMMUT Austria	2:56.31,8	34.33,1	UT-M	77.	1.38,8	10	2:56.31,8	34.	-----	-----	-----	-----
---	Maier Markus	1979	Kleblach		RC MTB ÖAMTC Möllbrücke	3:26.02,6	1:04.03,9	UT-M	78.	1.55,3	246	2:56.31,8	34.	-----	-----	-----	-----
---	Triebel Guenter	1970	Graz-Ragnitz			3:33.29,6	1:11.30,9	UT-M40	70.	1.59,5	47	3:26.02,6	91.	-----	-----	-----	-----
---	Müller Achim	1978	D-Schwandorf		Skiclub Schwandorf	3:37.12,4	1:15.13,7	UT-M	79.	2.01,6	144	3:26.02,6	91.	-----	-----	-----	-----
---	Wasser Peter	1969	D-Krefeld		LLG Kevelaer	3:38.44,3	1:16.45,6	UT-M40	71.	2.02,4	157	3:33.29,6	105.	-----	-----	-----	-----
---	Liebers Carsten	1971	D-Herne		Landau Running Company	4:10.40,3	1:48.41,6	UT-M40	72.	2.20,3	67	3:37.12,4	113.	-----	-----	-----	-----
---	Bicik Tomas	1968	CZ-Praha		Delta Team Triathlon	4:23.26,7	2:01.28,0	UT-M40	73.	2.27,5	118	3:37.12,4	113.	-----	-----	-----	-----
---												3:38.44,3	115.	-----	-----	-----	-----
---												3:38.44,3	115.	-----	-----	-----	-----
---												4:10.40,3	173.	-----	-----	-----	-----
---												4:10.40,3	173.	-----	-----	-----	-----
---												4:23.26,7	179.	-----	-----	-----	-----
---												4:23.26,7	179.	-----	-----	-----	-----
gestartete Athlet/innen																	
---	Niederreuther Mark-Nils	1976	D-Köln		ESV Gremberghoven 1928 e.V.	-----	-----	UT-M	---	---	23	-----	---	-----	-----	-----	-----
---	Mogensen Bo Ross	1966	DK-Ribe		Restaurant Kolvig	-----	-----	UT-M40	---	---	64	-----	---	-----	-----	-----	-----
---	Moebus Thomas	1970	D-Witten			-----	-----	UT-M40	---	---	115	-----	---	-----	-----	-----	-----
---	von Brocke Klaus	1968	D-Weißach			-----	-----	UT-M40	---	---	135	-----	---	-----	-----	-----	-----

Offizielle Zeitmessung und Datenverarbeitung durch DATASPORT, CH-Gerlafingen

www.datasport.com für Ergebnisse, Online-Registrierung, Informationen und News





WWW.DYNAFIT.COM



Kals am Grossglockner | Zell am See-Kaprun

Grossglockner UltraTrail 2015, Kaprun (A)

Datum: 28.07.15

Zeit: 14:40:34

Seite: 16

(10) 110km UltraTrail Männer Overall

Rang	Name und Vorname	Jg	Land	Ort	Team	Zeit	Abstand	Kategorie	Ø/km	Stnr	Ferleiten > Ferleiten	Glocknerhaus > Glocknerhaus	Kals IN > Kals IN	Verpflegung Kals > Kals OUT	Rudolfshütte > Rudolfshütte	Ziel > Ziel	
---	Dirks Helmut	1969	D-	Bensheim	Quick and Dirty	-----	-----	UT-M40	---	----	200	-----	---	-----	---	-----	---
---	Tautscher Hannes	1972	A-	fritz	Rc Feld am See	-----	-----	UT-M40	---	----	212	-----	---	-----	---	-----	---
---	Baumert Sven	1977	D-	Plauen		-----	-----	UT-M	---	----	224	-----	---	-----	---	-----	---
---	Giese Kay	1971	D-	Buxtehude	Post SV Buxtehude	-----	-----	UT-M40	---	----	238	-----	---	-----	---	-----	---
---	Wagner Thomas	1966	D-	Nidderau	Spiridon Frankfurt	-----	-----	UT-M40	---	----	244	-----	---	-----	---	-----	---

Total klassiert: 188

