


Globus Marathon St. Wendel

Von Läufern für Läufer 28. April 2013



Globus Marathon St. Wendel 2013 (D) (offizielles Ergebnis)


(70) Halbmarathon Frauen

Rang	Name und Vorname Team/Ortschaft	Jg	Zeit Ø/km	Abstand Stnr	Gesamtr.	> Wende 1 > Wende 3	> Wende 2 > Wende 4
1.	Rausch Katharina, Saarbrücken LA Team Saar	1986	1:25.52,5 4.05,3	----- 2026	HM-OW	1. 6.39,3 26.49,7	1. 18.46,5 20.44,9
2.	Brücker Heike, Wadern Adidas Haco/Saar 05	1973	1:30.27,4 4.18,4	4.34,9 1929	HM-OW	2. 7.09,7 27.46,3	3. 19.50,8 21.59,9
3.	Hassdenteufel Nadine, Kaiserslautern Deutsche Zollsporthilfe e.V.	1980	1:34.48,3 4.30,8	8.55,8 1233	HM-OW	3. 7.09,5 29.47,8	4. 20.16,1 23.16,2
4.	Strohe Anja, Illingen LC Rehlingen	1973	1:36.32,7 4.35,8	10.40,2 1884	HM-OW	4. 7.31,8 30.32,4	5. 21.11,1 23.18,3
5.	Bauser Ribana, Reichenbach-Steegen adidas Team	1971	1:37.57,8 4.39,8	12.05,3 1039	HM-OW	5. 7.21,4 30.34,1	6. 21.15,5 24.11,1
6.	Bommer Anne, Lindscheid Lindscheid Runner	1967	1:38.18,3 4.40,8	12.25,8 1740	HM-OW	6. 7.36,5 30.38,0	7. 21.31,9 24.00,5
7.	Rudolph Julia Sankt Wendel	1984	1:39.12,0 4.43,4	13.19,5 1498	HM-OW	7. 7.50,2 30.54,9	11. 21.50,2 24.03,2
8.	Naudorf Sandra, Lebach TV Lebach	1975	1:39.28,7 4.44,2	13.36,2 1947	HM-OW	8. 7.02,7 30.32,8	2. 19.50,1 25.14,2
9.	Wehowsky Sandra Frankenthal	1992	1:39.56,0 4.45,5	14.03,5 2076	HM-OW	9. 7.47,0 30.42,2	9. 21.41,6 24.38,9
10.	Frank Daniela, Tholey LTF Marpingen	1963	1:40.06,6 4.46,0	14.14,1 1686	HM-OW	10. 7.55,9 31.08,4	14. 21.59,9 24.09,7
11.	Korz Sabine Wachtberg	1980	1:40.26,2 4.46,9	14.33,7 1342	HM-OW	11. 7.43,9 31.21,9	8. 21.48,8 24.29,1
12.	Raubuch Juliane, Püttlingen LTF Köllertal	1962	1:40.44,9 4.47,8	14.52,4 115	HM-OW	12. 8.16,4 30.55,7	15. 22.01,6 24.45,2
13.	Theis-Wieland Daniela, Heusweiler LTF Köllertal	1965	1:40.56,3 4.48,3	15.03,8 1603	HM-OW	13. 7.58,5 31.16,4	19. 22.13,0 24.41,1
14.	Riedel Karin, Saarlouis TV Saarwellingen	1971	1:40.58,5 4.48,5	15.06,0 2042	HM-OW	14. 7.48,6 31.28,8	11. 21.59,4 24.23,5
15.	Lang Stefanie, Nohfelden BSG Landkreis St. Wendel	1966	1:41.48,4 4.50,8	15.55,9 1790	HM-OW	15. 8.04,9 31.28,2	27. 22.11,5 24.35,9
16.	Thiel Sylvia Hünstetten	1975	1:42.00,7 4.51,4	16.08,2 1606	HM-OW	16. 8.02,2 31.21,5	21. 22.13,8 25.03,5
17.	Jüngling Lilia Sankt Wendel	1982	1:42.01,7 4.51,5	16.09,2 1286	HM-OW	17. 7.55,9 31.54,9	16. 22.27,1 24.44,9
18.	Weber Bettina, Wadern TV Hermeskeil	1990	1:42.21,3 4.52,4	16.28,8 1847	HM-OW	18. 7.53,4 31.49,1	15. 22.22,0 24.51,8
19.	Smith Jessie Bruchmühlbach-Miesau	1985	1:42.23,3 4.52,5	16.30,8 2030	HM-OW	19. 8.34,4 31.24,3	66. 21.32,9 25.33,3
20.	Schmitt Cornelia, Homburg LSC Athlon Kusel	1985	1:42.25,2 4.52,6	16.32,7 1886	HM-OW	20. 8.03,7 31.51,6	23. 22.27,2 24.46,0
21.	Weber Doris, Wadern TV Hermeskeil	1960	1:42.30,1 4.52,8	16.37,6 1640	HM-OW	21. 8.06,2 31.56,8	28. 21.58,4 25.12,6
22.	Schneider Madelaine Tholey	1989	1:42.47,0 4.53,6	16.54,5 1547	HM-OW	22. 7.50,9 32.10,2	13. 22.27,9 24.45,2
23.	Fani Helge, Landau LG Pfalzkrankenhaus	1968	1:42.50,0 4.53,8	16.57,5 1159	HM-OW	23. 8.26,7 31.36,1	54. 22.28,8 24.45,2
24.	Paul Inge, Trier Team getfit/ TriPostTrier	1960	1:43.13,9 4.54,9	17.21,4 1809	HM-OW	24. 8.04,2 32.18,7	25. 22.20,1 24.59,2
25.	Lessmeister Kathrin, Börsborn TUS Börsborn	1984	1:43.18,9 4.55,1	17.26,4 1373	HM-OW	25. 8.26,7 32.01,4	54. 22.03,9 25.20,2
26.	Quasten Tina, Blieskastel LG Bliestal	1972	1:43.27,1 4.55,5	17.34,6 1467	HM-OW	26. 8.11,8 32.17,1	33. 22.35,6 24.49,0
27.	Rehorova Michala Saarbrücken	1980	1:44.08,8 4.57,5	18.16,3 1474	HM-OW	27. 8.03,6 32.46,4	22. 22.44,3 25.31,4
28.	Buchinger Claudia, Ottweiler LTF Marpingen	1961	1:44.15,7 4.57,8	18.23,2 1097	HM-OW	28. 8.09,9 32.48,9	31. 22.45,5 25.14,0



Globus Marathon St. Wendel

Von Läufern für Läufer 28. April 2013



Globus Marathon St. Wendel 2013 (D) (offizielles Ergebnis)


(70) Halbmarathon Frauen

Rang	Name und Vorname Team/Ortschaft	Jg	Zeit Ø/km	Abstand Stnr	Gesamtr.	> Wende 1 > Wende 3	> Wende 2 > Wende 4
29.	Freis-Welsch Lucie, Gersheim Lauftreff Bliesgau	1972	1:44.27,6 4.58,4	18.35,1 1763	HM-OW 29.	8.24,8 51. 32.04,6 24.	22.51,1 38. 25.14,2 26.
30.	Mautes Claudia, Saarbrücken Die 2 vom Homburg	1964	1:44.28,2 4.58,4	18.35,7 1799	HM-OW 30.	8.14,6 36. 32.39,7 32.	22.36,2 30. 25.29,5 32.
31.	Paul Anneli, Heusweiler LTF Kölertal	1958	1:44.29,0 4.58,5	18.36,5 2038	HM-OW 31.	8.04,8 26. 32.33,5 29.	22.28,1 27. 25.39,6 37.
32.	Salzmann Yasmina, Friedrichsthal SG Friedrichsthal	1966	1:45.01,2 5.00,0	19.08,7 2083	HM-OW 32.	8.03,7 23. 32.41,9 33.	22.52,5 39. 25.44,6 38.
33.	Phillips Laura Schmelz	1995	1:45.10,3 5.00,4	19.17,8 1457	HM-OW 33.	7.51,4 14. 32.49,0 36.	22.42,2 31. 25.37,5 36.
34.	Hadjab Jasmin, F-Oeting TC Gersweiler	1965	1:45.22,6 5.01,0	19.30,1 1224	HM-OW 34.	8.18,2 44. 32.39,2 31.	23.16,5 47. 25.20,9 29.
35.	Schmitt Ivonne, St. Wendel Fresenius Medical Care	1977	1:45.25,2 5.01,2	19.32,7 1540	HM-OW 35.	8.16,4 39. 32.37,0 30.	22.53,3 41. 25.49,2 39.
36.	Munkes Andrea, Namborn LTF Mauschbach	1966	1:45.26,4 5.01,2	19.33,9 1422	HM-OW 36.	7.56,1 18. 32.57,3 38.	22.50,0 37. 26.00,9 43.
37.	Schmidt Nicole Baumholder	1970	1:45.45,8 5.02,1	19.53,3 2055	HM-OW 37.	8.28,6 57. 32.53,6 37.	23.16,1 46. 25.26,3 30.
38.	Hauptenthal Kathrin Nohfelden	1981	1:45.46,6 5.02,2	19.54,1 1387	HM-OW 38.	8.50,8 79. 32.30,5 28.	23.11,7 45. 25.28,6 31.
39.	Parker Amy Kindsbach	1974	1:46.40,4 5.04,7	20.47,9 1444	HM-OW 39.	9.18,4 109. 33.07,9 43.	23.49,8 61. 24.53,1 21.
40.	Schmitz Astrid, F-Schoeneck Festo Running Team Rohrbach	1970	1:46.44,9 5.04,9	20.52,4 1829	HM-OW 40.	8.10,5 32. 33.13,6 46.	22.27,7 25. 26.27,5 49.
41.	Uennigmann Kathrin Weilheim	1983	1:46.46,5 5.05,0	20.54,0 1614	HM-OW 41.	7.48,0 10. 33.47,6 55.	22.44,0 32. 26.04,7 44.
41.	Wegglar Lucy Saarbrücken	1981	1:46.46,5 5.05,0	20.54,0 1647	HM-OW 41.	8.12,2 34. 33.20,0 47.	22.47,9 35. 26.07,3 45.
43.	Berthon Monique, Illingen JAG BHR	1958	1:47.03,1 5.05,8	21.10,6 1058	HM-OW 43.	7.59,4 20. 33.24,0 48.	22.06,5 17. 26.45,0 59.
44.	Gisch Caroline, Mosberg-Richweiler SV Mosberg-Richweiler	1985	1:47.11,8 5.06,2	21.19,3 1768	HM-OW 44.	8.09,3 30. 32.59,8 41.	22.52,9 40. 26.15,0 47.
45.	Schubmehl Anke Namborn	1966	1:47.23,8 5.06,8	21.31,3 1561	HM-OW 45.	8.17,9 43. 33.08,9 44.	23.07,1 44. 26.22,4 48.
46.	Nix-Hoffmann Eva, Merchweiler LLG Wustweiler	1968	1:47.29,8 5.07,1	21.37,3 1713	HM-OW 46.	8.12,5 35. 33.26,1 49.	23.33,0 55. 25.49,9 40.
47.	Haas Kerstin, Berglicht LT Büdlich-Breit-Naurath	1971	1:47.44,0 5.07,8	21.51,5 1690	HM-OW 47.	8.32,6 64. 33.52,4 56.	23.57,1 69. 25.35,8 35.
48.	Kohl Yvonne Lydia St. Ingbert	1983	1:48.02,5 5.08,6	22.10,0 1333	HM-OW 48.	8.19,0 47. 33.11,1 45.	22.49,2 36. 27.00,2 65.
49.	Weber Michaela Freisen	1978	1:48.19,3 5.09,4	22.26,8 1848	HM-OW 49.	8.32,5 63. 33.29,1 50.	23.30,6 53. 26.36,6 51.
50.	Mosina Svetlana, RUS-Moskau Globus	1979	1:48.20,1 5.09,5	22.27,6 1410	HM-OW 50.	9.06,7 96. 32.57,7 39.	23.50,1 62. 25.52,4 42.
51.	Meiers Steffi F-Spicheren	1970	1:48.30,9 5.10,0	22.38,4 1970	HM-OW 51.	8.35,7 67. 34.04,5 60.	23.26,2 51. 26.34,3 50.
52.	Schlimmer Frauke Pfeffelbach	1991	1:48.38,9 5.10,4	22.46,4 1531	HM-OW 52.	8.18,7 45. 33.47,3 54.	23.21,9 48. 26.41,9 55.
53.	Schmittberger Katja, Trier BKT Trier	1969	1:48.51,2 5.11,0	22.58,7 1542	HM-OW 53.	8.22,4 49. 33.39,6 53.	23.42,1 59. 26.39,7 53.
54.	Ahr Desiree Riegelsberg	1989	1:49.06,7 5.11,7	23.14,2 1729	HM-OW 54.	8.39,5 72. 32.57,8 40.	23.23,1 49. 26.53,1 61.
55.	Heidrich Tanja, Hahnweiler LG Falkenberg	1970	1:49.08,6 5.11,8	23.16,1 1242	HM-OW 55.	8.23,9 50. 33.59,4 57.	22.55,3 42. 27.02,3 66.
56.	Hanß Yvonne, Mörschied TuS Mörschied	1963	1:49.13,6 5.12,0	23.21,1 1773	HM-OW 56.	8.45,8 78. 33.37,2 52.	23.32,7 54. 26.49,2 60.



Globus Marathon St. Wendel

Von Läufern für Läufer 28. April 2013



Globus Marathon St. Wendel 2013 (D) (offizielles Ergebnis)

Datum: 30.04.13
Zeit: 15:15:09
Seite: 3


(70) Halbmarathon Frauen

Rang	Name und Vorname Team/Ortschaft	Jg	Zeit Ø/km	Abstand Stnr	Gesamtr.	> Wende 1 > Wende 3	> Wende 2 > Wende 4
57.	Paffrath Gisela, Saarbrücken LSG Saarbrücken-Sulzbachtal	1953	1:49.18,3 5.12,3	23.25,8 1922	HM-OW 57.	9.06,2 95. 34.04,2 58.	24.05,4 73. 25.52,0 41.
58.	Diemon-Woll Gerda, Eppelborn LG Saar 70	1967	1:49.30,7 5.12,8	23.38,2 1128	HM-OW 58.	8.37,2 70. 34.13,6 64.	23.41,2 58. 26.39,9 54.
59.	Klee Dorothe, Nohfelden Intersport Haco/Adidas	1979	1:49.38,5 5.13,2	23.46,0 2090	HM-OW 59.	8.14,9 37. 33.00,2 42.	23.03,1 43. 26.43,8 58.
60.	Valentin Stephanie, Schmelz LSG Schmelz-Hüttersdorf	1969	1:49.40,0 5.13,3	23.47,5 1619	HM-OW 60.	8.39,7 73. 34.14,2 65.	23.36,1 57. 26.41,9 55.
61.	Sauer Sabine, Saarbrücken dreirausch.com/DJK-SG St. Ingbert	1979	1:49.47,9 5.13,7	23.55,4 1861	HM-OW 61.	8.06,9 29. 34.04,4 59.	23.53,8 66. 26.42,4 57.
62.	Eng Whitney Hütschenhausen	1984	1:50.12,6 5.14,8	24.20,1 1149	HM-OW 62.	9.24,5 118. 33.30,6 51.	24.26,9 85. 26.14,8 46.
63.	Beier Alexandra, Baumholder The B Site Baumholder	1974	1:50.14,2 5.14,9	24.21,7 1049	HM-OW 63.	8.27,7 56. 34.06,0 61.	24.02,9 72. 27.04,4 68.
64.	Schmitt Bettina, Trier Lauftreff SV Olewig	1976	1:50.38,2 5.16,1	24.45,7 1539	HM-OW 64.	8.19,6 48. 34.24,3 68.	23.24,1 50. 27.16,8 74.
65.	Klehenz-Bühler Sandra, Friedrichsthal Fribi Fun Runners	1973	1:50.41,6 5.16,2	24.49,1 1323	HM-OW 65.	9.03,9 91. 34.09,8 62.	23.57,9 70. 26.38,2 52.
66.	Klees Véronique St. Wendel	1969	1:50.45,3 5.16,4	24.52,8 1322	HM-OW 66.	9.00,0 90. 34.28,0 69.	23.53,1 65. 26.58,1 63.
67.	Eckstein Marion, Ottweiler LLG Wustweiler	1969	1:50.49,7 5.16,6	24.57,2 1142	HM-OW 67.	8.33,2 65. 34.51,2 73.	24.07,1 74. 26.58,3 64.
68.	von der Heyden Anne Köln	1975	1:50.58,4 5.17,0	25.05,9 1630	HM-OW 68.	8.15,7 38. 34.51,2 73.	23.44,3 60. 27.23,8 76.
69.	Bobola Agnes Losheim am See	1984	1:51.25,1 5.18,3	25.32,6 1073	HM-OW 69.	8.31,9 62. 34.52,0 75.	23.50,3 63. 27.26,9 77.
70.	Maring Tanja Weiskirchen	1972	1:51.41,6 5.19,1	25.49,1 1708	HM-OW 70.	8.57,2 86. 34.41,5 71.	24.07,1 74. 27.15,8 73.
71.	Mechenbier Doris Nora, Illingen LT Hirzweiler	1966	1:51.43,9 5.19,2	25.51,4 2045	HM-OW 71.	8.35,7 67. 34.52,9 76.	23.33,5 56. 27.58,9 88.
72.	Scherer Miriam Eppelborn	1987	1:51.45,2 5.19,2	25.52,7 1931	HM-OW 72.	8.31,1 60. 34.15,2 66.	23.54,2 68. 27.22,5 75.
73.	Scherer Olga, Eppelborn TV Eppelborn	1957	1:51.45,4 5.19,3	25.52,9 1930	HM-OW 73.	8.31,4 61. 34.15,9 67.	23.53,9 67. 27.44,1 85.
74.	Anton Gabi, St. Wendel TV Bliesen	1964	1:52.04,1 5.20,1	26.11,6 1971	HM-OW 74.	8.44,2 75. 35.00,1 79.	24.46,6 89. 27.03,2 67.
75.	Schindler Daniela Zweibrücken	1980	1:52.05,0 5.20,2	26.12,5 1526	HM-OW 75.	9.07,8 100. 35.13,1 82.	24.37,5 88. 26.56,3 62.
76.	Lorenz Conny, Freisen Skiclub Namborn	1966	1:52.16,0 5.20,7	26.23,5 1794	HM-OW 76.	8.52,1 81. 35.12,8 81.	24.33,5 87. 27.09,7 71.
77.	Scheid Silvia, Oberthal LTF Selbach	1976	1:52.53,0 5.22,5	27.00,5 1522	HM-OW 77.	8.31,0 59. 34.54,4 78.	23.58,2 71. 28.13,1 93.
78.	Müller Eva, St. Wendel Robinson Wellfit	1975	1:53.10,2 5.23,3	27.17,7 1419	HM-OW 78.	8.53,4 82. 35.32,8 86.	24.50,3 93. 27.34,8 84.
79.	Schu Khady, Namborn LTF Mausbach	1975	1:53.10,8 5.23,3	27.18,3 1832	HM-OW 79.	9.36,7 133. 34.35,4 70.	25.06,4 96. 27.13,0 72.
80.	Cuculo Yvette, St. Wendel Geocacher	1972	1:53.11,2 5.23,3	27.18,7 1118	HM-OW 80.	8.53,7 83. 35.33,0 88.	24.49,8 92. 27.34,1 82.
81.	Lindemann Barbara St. Ingbert	1983	1:53.15,5 5.23,5	27.23,0 1376	HM-OW 81.	8.25,6 53. 34.46,4 72.	24.09,2 77. 27.57,0 87.
82.	Frank-Kohl Simone Hoppstädten-Weiersbach	1974	1:53.15,7 5.23,6	27.23,2 1174	HM-OW 82.	8.44,8 76. 35.07,2 80.	24.21,1 83. 28.04,6 89.
83.	Ames Sabine, Illingen LT Hirzweiler	1971	1:53.26,8 5.24,1	27.34,3 1011	HM-OW 83.	8.25,5 52. 35.14,3 83.	24.31,2 86. 27.49,8 86.
84.	Schranz Anja, Saarbrücken Grojos	1977	1:53.36,1 5.24,5	27.43,6 1557	HM-OW 84.	8.17,8 41. 35.18,9 85.	24.07,1 74. 28.38,7 103.



Globus Marathon St. Wendel

Von Läufern für Läufer 28. April 2013



Globus Marathon St. Wendel 2013 (D) (offizielles Ergebnis)


(70) Halbmarathon Frauen

Rang	Name und Vorname Team/Ortschaft	Jg	Zeit Ø/km	Abstand Stnr	Gesamtr.	> Wende 1 > Wende 3	> Wende 2 > Wende 4
85.	Käfer Judith, St. Wendel TV Sankt Wendel	1984	1:53.38,3 5.24,6	27.45,8 1289	HM-OW 85.	8.53,7 83. 35.32,9 87.	24.49,7 91. 27.34,3 83.
86.	Popp Natalja, Idar-Oberstein ITV	1973	1:54.18,3 5.26,5	28.25,8 1813	HM-OW 86.	9.14,2 107. 35.45,5 94.	25.07,1 97. 27.32,1 81.
87.	Quarz Silvia Sulzbach	1964	1:54.28,7 5.27,0	28.36,2 2022	HM-OW 87.	8.58,7 87. 35.42,5 92.	25.09,3 99. 27.28,3 79.
87.	Rosar Pia Sulzbach	1960	1:54.28,7 5.27,0	28.36,2 2023	HM-OW 87.	8.58,8 88. 35.42,7 93.	25.09,1 98. 27.27,9 78.
89.	Stoll Nadine Namborn	1975	1:54.33,5 5.27,3	28.41,0 1593	HM-OW 89.	9.41,6 143. 35.56,5 95.	26.01,6 115. 27.06,4 69.
90.	Vermeulen Maria, Mandelbachtal Lauftreff Bliesgau/Tus Ormesheim	1962	1:54.35,6 5.27,4	28.43,1 1621	HM-OW 90.	8.17,8 41. 35.40,1 90.	24.18,9 81. 28.17,0 98.
91.	Decker Meike Friedrichsthal	1987	1:54.48,5 5.28,0	28.56,0 1124	HM-OW 91.	9.06,7 96. 34.11,4 63.	23.50,6 64. 28.50,9 111.
92.	Hang Anja Ingelheim	1970	1:54.49,9 5.28,0	28.57,4 1228	HM-OW 92.	8.18,7 45. 35.15,1 84.	24.14,7 80. 28.40,0 104.
93.	Werwie Katharina Saarbrücken	1986	1:55.03,7 5.28,7	29.11,2 1658	HM-OW 93.	9.09,4 103. 35.39,9 89.	25.46,7 108. 27.06,9 70.
94.	Book Brittany Bann	1986	1:55.31,4 5.30,0	29.38,9 1080	HM-OW 94.	9.31,4 127. 36.12,3 99.	24.20,4 82. 29.41,1 133.
95.	Fuchs Claudia Hermeskeil	1963	1:56.05,7 5.31,7	30.13,2 1765	HM-OW 95.	9.08,4 102. 36.03,6 96.	24.58,8 95. 28.12,6 91.
96.	Büttner Susanne, Monzingen TuS04Monzingen	1971	1:56.18,2 5.32,2	30.25,7 1105	HM-OW 96.	8.37,1 69. 35.42,1 91.	24.21,8 84. 29.24,0 125.
97.	Wagner Silke, St. Wendel Fresenius Medical Care	1971	1:56.38,2 5.33,2	30.45,7 1636	HM-OW 97.	8.43,9 74. 36.06,3 97.	24.48,9 90. 28.53,9 114.
98.	Seiboth Connie, Karlsruhe SSC Karlsruhe	1986	1:57.07,4 5.34,6	31.14,9 1577	HM-OW 98.	9.35,5 132. 36.37,6 104.	25.39,7 106. 28.15,2 95.
99.	Böss Nicole Kirkel	1974	1:57.09,0 5.34,7	31.16,5 1742	HM-OW 99.	8.53,8 85. 36.13,3 100.	24.14,6 79. 29.21,6 123.
100.	Endres Stefanie St. Wendel	1976	1:57.20,6 5.35,2	31.28,1 1684	HM-OW 100.	9.06,1 94. 36.30,8 103.	26.20,2 122. 28.13,0 92.
101.	Schneider Ursula, St. Wendel Globus	1979	1:57.26,6 5.35,5	31.34,1 1830	HM-OW 101.	8.38,5 71. 36.08,1 98.	24.13,1 78. 29.40,4 132.
102.	Schweig Lisa St. Wendel	1993	1:57.30,0 5.35,7	31.37,5 1572	HM-OW 102.	9.09,8 104. 36.27,7 102.	25.33,6 102. 28.43,7 106.
103.	Guth Martina, Albessen Team maris	1966	1:57.30,7 5.35,7	31.38,2 1218	HM-OW 103.	9.21,6 115. 37.09,8 112.	25.37,8 103. 28.06,3 90.
104.	Hassdenteufel Sabine Sankt Wendel	1968	1:57.58,1 5.37,0	32.05,6 1234	HM-OW 104.	8.59,5 89. 36.20,9 101.	24.52,0 94. 29.05,8 117.
105.	Thome Gisela, Heddert Spiridon Hochwald	1969	1:58.32,6 5.38,6	32.40,1 1607	HM-OW 105.	9.19,1 111. 37.41,2 125.	26.36,0 130. 28.29,4 100.
106.	König Bärbel, Schmelz Fitness Schmitt Schmelz	1980	1:58.35,9 5.38,8	32.43,4 1338	HM-OW 106.	10.00,6 167. 36.58,5 109.	26.46,1 140. 28.14,7 94.
107.	Pohl Doris St. Wendel	1963	1:58.37,6 5.38,9	32.45,1 1460	HM-OW 107.	9.04,7 92. 38.00,7 134.	25.55,5 111. 28.33,5 101.
108.	Schäfer Manuela, Mainz Pfalzzahnarzt.de	1981	1:58.52,0 5.39,6	32.59,5 1512	HM-OW 108.	9.52,3 155. 36.48,4 106.	26.38,3 132. 28.16,9 97.
109.	Schneider Veronika, Nohfelden VfA Bostalsee	1977	1:58.52,3 5.39,6	32.59,8 1551	HM-OW 109.	9.29,7 126. 36.44,2 105.	26.05,5 118. 28.44,0 107.
110.	Voehl Kristen Kindsbach	1973	1:59.01,2 5.40,0	33.08,7 1626	HM-OW 110.	9.23,3 117. 37.14,9 117.	25.49,3 109. 28.43,2 105.
111.	Klees Christine St. Wendel	1980	1:59.04,6 5.40,2	33.12,1 1320	HM-OW 111.	9.42,1 146. 37.18,1 120.	26.29,6 124. 28.51,3 112.
112.	Samstag Angela Marpingen	1984	1:59.07,1 5.40,3	33.14,6 1505	HM-OW 112.	10.11,6 179. 37.11,0 114.	27.20,7 161. 27.30,1 80.



Globus Marathon St. Wendel

Von Läufern für Läufer 28. April 2013



Datum: 30.04.13
Zeit: 15:15:12
Seite: 5

Globus Marathon St. Wendel 2013 (D) (offizielles Ergebnis)


(70) Halbmarathon Frauen

Rang	Name und Vorname Team/Ortschaft	Jg	Zeit Ø/km	Abstand Stnr	Gesamtr.	> Wende 1 > Wende 3	> Wende 2 > Wende 4
113.	Ebels Susanne, Idar-Oberstein Globus	1967	1:59.09,3 5.40,4	33.16,8 1138	HM-OW 113.	9.18,0 108. 36.52,4 107.	25.24,8 101. 29.39,4 131.
114.	Matheis Anna, St. Wendel Globus	1987	1:59.16,3 5.40,7	33.23,8 1857	HM-OW 114.	8.50,8 79. 37.44,9 126.	26.30,1 126. 29.10,1 120.
115.	Braxton Sarah Oberarnbach	1984	1:59.37,5 5.41,7	33.45,0 1744	HM-OW 115.	9.53,5 156. 37.02,2 111.	26.01,9 116. 28.54,6 115.
116.	Jung Sandra, Illingen LTF Marpingen	1969	1:59.56,1 5.42,6	34.03,6 1285	HM-OW 116.	9.26,7 122. 37.10,8 113.	26.04,0 117. 29.15,5 121.
117.	Anefeld Martina, Ottweiler die Maikäfer	1964	1:59.57,1 5.42,7	34.04,6 1012	HM-OW 117.	9.18,9 110. 37.01,9 110.	26.10,3 120. 29.24,8 126.
118.	Knoche Janine Ottweiler	1988	2:00.01,5 5.42,9	34.09,0 1938	HM-OW 118.	10.03,5 169. 37.13,5 116.	27.13,8 158. 28.38,2 102.
119.	Kröniger Laura St. Wendel	1994	2:00.30,4 5.44,3	34.37,9 2069	HM-OW 119.	9.04,8 93. 38.01,9 135.	25.56,3 112. 29.22,6 124.
120.	Jaenicke Tina, Rhaunen TUS Rhaunen	1983	2:00.32,3 5.44,3	34.39,8 1279	HM-OW 120.	9.06,7 96. 37.39,8 124.	25.20,2 100. 29.55,1 138.
121.	Vossbrecher Bianca, Hoppstädten-Weiersbach WSV Team Saar-Hunsrück	1973	2:00.35,2 5.44,5	34.42,7 1631	HM-OW 121.	9.24,7 119. 37.23,0 123.	26.05,7 119. 29.25,7 127.
122.	Zender Julia St. Wendel	1987	2:00.40,7 5.44,7	34.48,2 1671	HM-OW 122.	9.28,5 124. 37.15,0 118.	25.38,6 105. 29.46,2 135.
123.	Limbach Nicole, Schiffweiler Fifty- 6	1986	2:00.41,2 5.44,8	34.48,7 1375	HM-OW 123.	10.13,7 182. 36.53,1 108.	27.04,2 153. 28.15,7 96.
124.	Müller Christina, Losheim am See TV Losheim	1986	2:00.51,3 5.45,3	34.58,8 1416	HM-OW 124.	9.25,2 120. 37.17,0 119.	26.41,8 138. 28.48,7 110.
125.	Gomez Melissa, USA-Apo 240th QMSC	1991	2:00.52,0 5.45,3	34.59,5 1199	HM-OW 125.	10.08,1 174. 37.51,8 130.	26.49,1 143. 28.20,5 99.
126.	Mathis Ulrike, Blieskastel Laufschule Saarpfalz	1963	2:00.55,8 5.45,5	35.03,3 1394	HM-OW 126.	10.08,6 176. 37.45,5 127.	27.16,9 160. 28.46,3 108.
127.	Bauerfeld Christa, Heimbach Mountainbiker Heimbach	1967	2:00.57,7 5.45,6	35.05,2 1036	HM-OW 127.	9.59,0 166. 37.53,5 132.	26.45,5 139. 28.47,1 109.
128.	Lay Carla, Schmelz LSG Schmelz-Hüttersdorf	1960	2:01.00,6 5.45,7	35.08,1 1367	HM-OW 128.	8.45,3 77. 38.00,6 133.	25.44,7 107. 29.59,7 141.
129.	Paluszczak Anja, Schwalbach BSG Biomed Homburg	1975	2:01.16,1 5.46,4	35.23,6 1442	HM-OW 129.	9.10,9 105. 38.04,3 138.	26.58,6 148. 29.37,3 130.
130.	Schwarz Ulrike, Pirmasens Laufteam Pirmasens	1969	2:01.45,5 5.47,8	35.53,0 1570	HM-OW 130.	9.57,0 165. 38.06,0 139.	27.08,5 155. 29.01,1 116.
131.	Eicher Diana, Blieskastel Lauftreff-Bliesgau	1962	2:01.47,0 5.47,9	35.54,5 1143	HM-OW 131.	9.41,5 142. 37.22,7 122.	27.29,4 163. 29.06,7 118.
132.	Weiss Olga, Kirchen VFL Wehbach	1973	2:02.08,2 5.48,9	36.15,7 1651	HM-OW 132.	9.20,6 113. 38.03,6 137.	25.53,3 110. 30.11,8 144.
133.	Dausend Iris, Sankt Wendel Team maris	1970	2:02.13,9 5.49,2	36.21,4 1123	HM-OW 133.	9.21,2 114. 37.21,6 121.	25.37,9 104. 31.02,8 152.
134.	Schneider Andrea, Bexbach PKV Bexbach	1970	2:02.31,0 5.50,0	36.38,5 1966	HM-OW 134.	9.37,5 135. 38.12,0 143.	26.27,4 123. 29.56,1 139.
135.	Becker Nicole Bexbach	1972	2:02.38,5 5.50,4	36.46,0 1044	HM-OW 135.	9.41,0 141. 37.49,6 129.	26.30,0 125. 29.46,7 136.
136.	Gergen Anna, St. Ingbert LSG Schmelz-Hüttersdorf	1988	2:02.40,9 5.50,5	36.48,4 1189	HM-OW 136.	9.37,4 134. 38.08,1 142.	26.38,5 133. 29.56,9 140.
137.	Vagner Delia Saarbrücken	1987	2:02.49,4 5.50,9	36.56,9 1618	HM-OW 137.	10.06,3 171. 37.11,9 115.	26.47,4 141. 29.09,1 119.
138.	Presser Julia Illingen	1984	2:02.56,1 5.51,2	37.03,6 1465	HM-OW 138.	9.50,6 152. 38.31,0 145.	26.32,2 127. 29.52,2 137.
139.	Simon Tanja Nonnweiler	1975	2:03.09,9 5.51,9	37.17,4 1581	HM-OW 139.	9.46,4 149. 38.06,3 140.	27.42,7 166. 29.34,0 128.
140.	Fess Silke, Althornbach Laufschule Saarpfalz	1968	2:03.26,6 5.52,6	37.34,1 1161	HM-OW 140.	10.08,0 173. 38.47,5 148.	27.59,7 176. 29.16,3 122.



Globus Marathon St. Wendel

Von Läufern für Läufer 28. April 2013



Globus Marathon St. Wendel 2013 (D) (offizielles Ergebnis)


(70) Halbmarathon Frauen

Rang	Name und Vorname Team/Ortschaft	Jg	Zeit Ø/km	Abstand Stnr	Gesamtr.	> Wende 1 > Wende 3	> Wende 2 > Wende 4
141.	Anderson Tanja Kaiserslautern	1972	2:03.44,6 5.53,5	37.52,1 1731	HM-OW 141.	9.53,6 157. 38.21,3 144.	26.41,5 137. 29.45,8 134.
142.	Kern Elke Blieskastel	1964	2:04.19,5 5.55,2	38.27,0 1309	HM-OW 142.	9.41,9 145. 38.03,5 136.	26.56,4 147. 30.09,8 142.
143.	Pattumma Puma Kusel	1980	2:04.27,7 5.55,6	38.35,2 1448	HM-OW 143.	10.08,5 175. 37.53,4 131.	26.48,7 142. 30.23,6 145.
144.	Seibert Simone Zweibrücken	1975	2:04.35,0 5.55,9	38.42,5 1863	HM-OW 144.	9.38,2 136. 38.06,8 141.	25.59,7 114. 31.18,9 160.
145.	Lehmann Nicol Oberarnbach	1978	2:04.40,9 5.56,2	38.48,4 1792	HM-OW 145.	9.54,2 160. 38.59,3 151.	27.15,9 159. 30.25,3 146.
146.	Klein Heike, Hilscheid Kleine Laufmaus	1964	2:05.06,2 5.57,4	39.13,7 1784	HM-OW 146.	9.33,7 131. 39.04,7 155.	26.39,0 136. 30.43,3 149.
147.	Kapp Karin, Eppelborn Mittelpunktläufer SV Habach	1954	2:05.14,3 5.57,8	39.21,8 1959	HM-OW 147.	9.33,5 129. 39.13,3 157.	27.01,7 151. 30.25,8 147.
148.	Klein Gertrud, Eppelborn SV Habach	1951	2:05.16,7 5.57,9	39.24,2 1958	HM-OW 148.	9.33,2 128. 39.15,2 159.	27.01,3 150. 30.26,2 148.
149.	Koch Birgit Wadern	1966	2:05.32,9 5.58,7	39.40,4 2020	HM-OW 149.	9.22,8 116. 39.14,7 158.	25.56,4 113. 31.24,3 161.
150.	Menck Nicole USA-Apo Ae	1983	2:05.43,7 5.59,2	39.51,2 1400	HM-OW 150.	9.07,4 99. 38.57,8 150.	26.33,8 128. 31.09,6 153.
151.	Gebhardt Sabine Friedrichsdorf	1962	2:06.03,4 6.00,1	40.10,9 1187	HM-OW 151.	9.38,8 137. 39.33,1 163.	26.49,6 144. 31.18,3 159.
152.	Gröschner Gabriele Sankt Wendel	1984	2:06.11,8 6.00,5	40.19,3 1211	HM-OW 152.	9.08,2 101. 38.41,3 146.	26.34,9 129. 31.41,8 166.
153.	Ivanykova Zana, CZ-Jirkov Globus	1979	2:06.28,8 6.01,3	40.36,3 1275	HM-OW 153.	10.40,1 206. 38.46,5 147.	28.13,5 185. 30.10,9 143.
154.	Etzbach Lena Saarbrücken	1985	2:06.39,2 6.01,8	40.46,7 1685	HM-OW 154.	9.48,8 150. 39.17,7 160.	28.07,3 181. 30.55,0 150.
155.	Schumacher Daniela, St. Wendel Grüne Hölle Freisen	1969	2:07.22,7 6.03,9	41.30,2 1953	HM-OW 155.	10.05,8 170. 39.10,3 156.	27.10,1 156. 30.58,1 151.
156.	Jackson Vonda Glan-Münchweiler	1975	2:07.35,5 6.04,5	41.43,0 1277	HM-OW 156.	9.40,4 139. 39.01,6 153.	26.38,8 134. 31.18,0 158.
157.	Grün Bianca Völklingen	1985	2:07.58,3 6.05,6	42.05,8 1771	HM-OW 157.	10.18,8 184. 39.37,1 164.	27.58,1 175. 31.11,7 155.
158.	Palm-Germann Chantal, Baumholder The-B-Site-Baumholder	1967	2:07.59,9 6.05,7	42.07,4 2065	HM-OW 158.	9.54,3 162. 39.20,3 161.	27.02,2 152. 32.23,2 182.
159.	Hauptenthal Gabriele, Nohfelden LTF Selbach	1959	2:08.05,2 6.05,9	42.12,7 1237	HM-OW 159.	9.45,4 148. 39.30,8 162.	27.05,8 154. 31.46,0 171.
160.	Fischer Carolin St. Wendel	1980	2:08.08,2 6.06,1	42.15,7 1982	HM-OW 160.	10.19,3 185. 39.59,2 170.	28.01,1 179. 31.10,5 154.
161.	Schneider Sarah Friedrichsthal	1986	2:08.18,3 6.06,5	42.25,8 1550	HM-OW 161.	9.12,8 106. 39.53,5 168.	26.12,7 121. 32.14,6 179.
162.	Seipenbusch Alexandra, Lohnsfeld LC Donnersberg	1972	2:08.33,1 6.07,2	42.40,6 1873	HM-OW 162.	10.44,5 217. 40.30,7 179.	29.10,4 200. 29.35,3 129.
163.	Herrmann Ramona, Lebach Fresenius Medical Care	1977	2:08.40,8 6.07,6	42.48,3 1251	HM-OW 163.	10.43,1 212. 38.55,8 149.	26.52,4 146. 33.05,4 193.
164.	Littau Tanja, St. Wendel Fresenius Medical Care	1963	2:08.43,6 6.07,7	42.51,1 1381	HM-OW 164.	10.51,2 230. 37.47,5 128.	29.43,4 207. 31.14,4 157.
165.	Schäfer Elsbeth, Hoppstädten-Weiersbach LAZ Birkenfeld	1942	2:08.54,2 6.08,2	43.01,7 1996	HM-OW 165.	9.39,3 138. 39.57,1 169.	27.00,0 149. 32.06,8 178.
166.	Vogler Nadine Karlsruhe	1983	2:09.27,0 6.09,8	43.34,5 1628	HM-OW 166.	10.46,6 226. 39.42,8 165.	28.15,1 186. 31.13,1 156.
167.	Wüst Ira Freisen	1964	2:09.29,0 6.09,9	43.36,5 1667	HM-OW 167.	9.54,2 160. 40.21,4 175.	27.46,2 170. 31.33,5 163.
168.	Becker Petra Freisen	1960	2:09.29,3 6.09,9	43.36,8 1045	HM-OW 168.	9.54,3 162. 40.20,5 174.	27.46,2 170. 31.32,5 162.



Globus Marathon St. Wendel

Von Läufern für Läufer 28. April 2013



Globus Marathon St. Wendel 2013 (D) (offizielles Ergebnis)

Datum: 30.04.13
Zeit: 15:15:14
Seite: 7


(70) Halbmarathon Frauen

Rang	Name und Vorname Team/Ortschaft	Jg	Zeit Ø/km	Abstand Stnr	Gesamtr.	> Wende 1 > Wende 3	> Wende 2 > Wende 4
169.	Müller Sandra Bechhofen	1977	2:09.30,1 6.10,0	43.37,6 1711	HM-OW 169.	10.15,9 183. 40.27,2 178.	27.43,6 168. 31.43,9 170.
170.	Honecker Andrea, Quierschied LAG Saarbrücken	1983	2:09.42,3 6.10,5	43.49,8 1260	HM-OW 170.	9.53,6 157. 39.51,2 167.	28.12,3 184. 31.46,3 172.
171.	Di Liberto Christine Klara Zweibrücken	1962	2:10.00,5 6.11,4	44.08,0 1126	HM-OW 171.	9.33,6 130. 41.04,0 189.	27.31,4 164. 32.23,9 184.
172.	Bild Carolin, Sankt Wendel LTF Marpingen	1980	2:10.06,6 6.11,7	44.14,1 1067	HM-OW 172.	9.27,9 123. 39.43,8 166.	27.13,5 157. 32.33,1 187.
173.	Steffen Elfi, Schwalbach Globus	1965	2:10.21,4 6.12,4	44.28,9 1840	HM-OW 173.	10.12,5 180. 39.04,4 154.	27.42,8 167. 32.03,1 176.
174.	Marx Ilka, Spiesen-Elversberg Ilka	1976	2:11.04,5 6.14,5	45.12,0 1391	HM-OW 174.	9.29,6 125. 40.55,6 184.	28.25,5 187. 32.27,3 186.
175.	Kollmann Sabine St. Wendel	1969	2:11.04,8 6.14,5	45.12,3 1337	HM-OW 175.	10.12,5 180. 41.01,1 188.	28.39,1 192. 31.46,7 173.
176.	Humphrey Linda, Kollweiler LLG Landstuhl	1972	2:11.11,5 6.14,8	45.19,0 1272	HM-OW 176.	10.22,3 188. 40.26,6 177.	29.15,9 203. 31.58,8 175.
177.	Gisch Michaela Schwalbach	1972	2:11.18,6 6.15,1	45.26,1 1195	HM-OW 177.	10.00,8 168. 41.05,2 191.	28.53,0 193. 31.42,6 168.
178.	Engel Nina Eppelborn	1986	2:11.30,7 6.15,7	45.38,2 1756	HM-OW 178.	9.50,6 152. 41.34,6 197.	28.03,1 180. 32.17,9 181.
179.	Friedrichs-Becker Heike Sankt Wendel	1962	2:11.40,6 6.16,2	45.48,1 2071	HM-OW 179.	10.24,3 191. 40.56,5 186.	29.04,8 196. 31.41,2 165.
180.	Fuchs Cornelia Saarbrücken	1977	2:11.45,7 6.16,4	45.53,2 1179	HM-OW 180.	10.34,1 202. 40.22,2 176.	27.59,7 176. 32.17,1 180.
181.	Holz Birgit, Tholey BSG Landkreis St. Wendel	1966	2:11.50,8 6.16,7	45.58,3 1776	HM-OW 181.	10.33,8 199. 40.55,8 185.	29.05,0 198. 31.43,2 169.
182.	Jäckel Brigitte, Tholey Bitchgrunners	1961	2:11.51,0 6.16,7	45.58,5 1698	HM-OW 182.	10.33,8 199. 40.56,9 187.	29.04,9 197. 31.42,5 167.
183.	Mac Dowell Stephanie Glan-Münchweiler	1966	2:12.00,5 6.17,1	46.08,0 1894	HM-OW 183.	9.40,4 139. 39.00,7 152.	26.38,9 135. 32.37,3 188.
184.	Auber Anja, St. Wendel Die Maikäfer	1968	2:12.02,3 6.17,2	46.09,8 1867	HM-OW 184.	9.19,3 112. 41.12,2 192.	26.52,3 145. 33.42,1 203.
185.	Rabung Anita Gersheim	1960	2:12.02,9 6.17,2	46.10,4 1815	HM-OW 185.	10.24,8 192. 40.03,8 171.	27.47,1 172. 33.11,8 198.
186.	Klug Astrid, Homburg Laufschule Saarpfalz	1968	2:12.24,6 6.18,3	46.32,1 1330	HM-OW 186.	10.06,7 172. 41.42,8 199.	29.14,3 202. 31.49,6 174.
187.	Kany Petra, Friedrichsthal Fribi Fun Runners	1961	2:12.49,8 6.19,5	46.57,3 1299	HM-OW 187.	10.11,3 178. 41.04,1 190.	27.51,4 174. 33.20,9 201.
188.	Knast Corinna Rehlingen-Siersburg	1983	2:13.19,7 6.20,9	47.27,2 2174	HM-OW 188.	9.51,1 154. 41.31,6 195.	26.36,5 131. 34.16,8 215.
189.	Hiller Katja, D Reck Runners	1975	2:13.22,5 6.21,0	47.30,0 2002	HM-OW 189.	9.48,9 151. 41.51,6 201.	28.00,8 178. 32.26,8 185.
190.	Jung Anke Riegelsberg	1980	2:13.33,9 6.21,6	47.41,4 1899	HM-OW 190.	10.35,0 204. 42.01,4 203.	28.34,0 190. 32.23,6 183.
191.	Schmidt Birgit, Saarbrücken SV Schlaucum saar 05	1963	2:14.06,5 6.23,1	48.14,0 1980	HM-OW 191.	9.42,2 147. 40.34,4 180.	27.28,9 162. 34.43,3 221.
192.	Pitschi Sandra, Kaiserslautern Fit in Lautern e.V.	1975	2:14.13,7 6.23,5	48.21,2 1811	HM-OW 192.	10.32,9 197. 40.36,8 183.	29.04,1 194. 33.06,7 197.
193.	Metzger Martina, Kaiserslautern Fit in Lautern e.V.	1970	2:14.14,0 6.23,5	48.21,5 2032	HM-OW 193.	10.33,2 198. 40.35,9 181.	29.04,4 195. 33.06,4 195.
194.	Hauptenthal Katrin, Freisen Globus	1979	2:14.16,5 6.23,6	48.24,0 1238	HM-OW 194.	10.24,0 190. 40.35,9 181.	28.10,3 182. 32.38,5 189.
194.	Jochum Katja Bliesransbach	1980	2:14.16,5 6.23,6	48.24,0 1282	HM-OW 194.	10.44,2 215. 41.16,4 194.	29.20,2 206. 34.08,7 212.
196.	Vmünchow Christiane Saarbrücken	1964	2:14.56,3 6.25,5	49.03,8 1844	HM-OW 196.	10.49,7 228. 42.01,0 202.	30.27,4 215. 32.03,1 176.



Globus Marathon St. Wendel

Von Läufern für Läufer 28. April 2013



Globus Marathon St. Wendel 2013 (D) (offizielles Ergebnis)


(70) Halbmarathon Frauen

Rang	Name und Vorname Team/Ortschaft	Jg	Zeit Ø/km	Abstand Stnr	Gesamtr.	> Wende 1 > Wende 3	> Wende 2 > Wende 4
197.	Philippi Maria, Lampaden Spiridon Hochwald	1956	2:15.14,7 6.26,4	49.22,2 2000	HM-OW 197.	10.34,6 203. 41.35,7 198.	29.16,1 204. 33.14,4 199.
198.	Klein Stephanie Saarbrücken	1980	2:15.22,1 6.26,7	49.29,6 1326	HM-OW 198.	10.33,8 199. 42.01,6 204.	30.34,4 217. 32.56,2 190.
199.	Rychkova Natalia, RUS-Moskau Globus	1984	2:15.26,7 6.26,9	49.34,2 1500	HM-OW 199.	10.10,0 177. 40.06,4 172.	27.45,3 169. 35.41,6 224.
200.	Backes Samira, Blieskastel Laufschule Saarpfalz	1993	2:16.08,4 6.28,9	50.15,9 1025	HM-OW 200.	10.39,9 205. 44.41,9 222.	31.46,6 234. 31.40,7 164.
201.	Maldener Ute St. Wendel	1962	2:16.18,9 6.29,4	50.26,4 1707	HM-OW 201.	11.06,6 244. 41.32,7 196.	30.31,3 216. 33.00,1 191.
202.	Bubel Gabriele, Kleinblittersdorf Globus	1952	2:16.43,5 6.30,6	50.51,0 1094	HM-OW 202.	10.44,5 217. 41.15,5 193.	29.20,0 205. 34.09,7 214.
203.	Urbahn-Brill Isolde Zweibrücken	1949	2:16.56,5 6.31,2	51.04,0 1616	HM-OW 203.	10.26,2 194. 42.52,5 210.	29.07,3 199. 34.03,4 208.
204.	Schlemmer Eva, Finkenbach-Gersweiler TuS Finkenbach	1982	2:17.25,6 6.32,6	51.33,1 1824	HM-OW 204.	10.44,3 216. 41.51,1 200.	29.10,9 201. 34.08,5 211.
205.	Daub Andrea, Dillingen Fitte Hütte	1966	2:17.38,7 6.33,2	51.46,2 1122	HM-OW 205.	10.47,4 227. 42.36,9 207.	29.58,5 209. 33.44,3 205.
206.	Therre Anja, Pfeffelbach Fresenius Medica Care	1967	2:17.57,2 6.34,1	52.04,7 1605	HM-OW 206.	10.50,9 229. 42.46,6 209.	30.21,4 214. 33.18,4 200.
207.	Patton Alison Schönenberg-Kübelberg	1973	2:18.30,2 6.35,7	52.37,7 1447	HM-OW 207.	10.21,8 187. 42.27,7 206.	28.31,5 189. 34.24,9 216.
208.	Buchheit Tina Gersheim	1974	2:18.33,8 6.35,8	52.41,3 1096	HM-OW 208.	10.54,8 231. 44.35,2 219.	31.30,7 227. 33.57,7 207.
209.	Christmann Annabelle Schiffweiler	1988	2:18.38,1 6.36,1	52.45,6 1114	HM-OW 209.	10.27,6 195. 42.38,3 208.	29.46,9 208. 34.43,7 222.
210.	Paulus Heike, St. Wendel Globus	1972	2:19.27,0 6.38,4	53.34,5 1450	HM-OW 210.	9.56,3 164. 42.10,0 205.	28.29,4 188. 35.09,6 223.
211.	Dillinger Kathrin, Blieskastel Laufschule Saarpfalz	1984	2:20.40,2 6.41,9	54.47,7 1131	HM-OW 211.	10.45,0 220. 44.42,7 224.	31.46,7 236. 33.05,9 194.
211.	Dillinger Sylvia, Zweibrücken Laufschule Saarpfalz	1957	2:20.40,2 6.41,9	54.47,7 1132	HM-OW 211.	10.45,0 220. 44.46,0 230.	31.43,5 230. 33.06,4 195.
213.	Dallmann Silke, Püttlingen LTF Köllertal	1970	2:21.02,6 6.42,9	55.10,1 1749	HM-OW 213.	10.59,8 237. 44.42,0 223.	31.28,6 225. 33.43,5 204.
214.	Hidlmayer Heidrun, Dillingen TV Rehlingen	1961	2:21.12,6 6.43,4	55.20,1 1985	HM-OW 214.	11.02,8 239. 44.24,0 218.	31.26,0 222. 33.53,9 206.
215.	Bone Anja, Saarwellingen Globus	1965	2:21.17,0 6.43,6	55.24,5 1077	HM-OW 215.	10.59,5 236. 44.41,8 221.	31.29,0 226. 33.41,1 202.
216.	Braunstein Christina, Hermersberg Laufschule Saarpfalz	1979	2:21.21,7 6.43,8	55.29,2 1086	HM-OW 216.	10.41,8 207. 44.37,7 220.	31.49,3 241. 34.07,8 209.
217.	Goldschmidt Birgit, Zweibrücken Laufschule Saarpfalz	1970	2:21.23,7 6.43,9	55.31,2 1198	HM-OW 217.	10.42,9 211. 44.44,5 228.	31.48,8 240. 34.08,1 210.
218.	Rossol Christa, Hornbach Laufschule Saarpfalz	1961	2:21.24,2 6.44,0	55.31,7 1493	HM-OW 218.	10.45,0 220. 44.44,3 227.	31.47,2 237. 34.08,9 213.
219.	Hans Marion St. Wendel	1968	2:21.28,0 6.44,1	55.35,5 1229	HM-OW 219.	11.46,3 253. 43.45,6 214.	32.14,0 245. 33.02,4 192.
220.	Stelling Elke, Zweibrücken Laufschule Saarpfalz	1965	2:22.27,7 6.47,0	56.35,2 1591	HM-OW 220.	10.45,0 220. 44.45,7 229.	31.46,5 233. 34.26,4 217.
221.	Schuhmacher Janina, Merchweiler Fifty- 6	1988	2:23.03,3 6.48,7	57.10,8 1564	HM-OW 221.	10.29,8 196. 42.58,6 212.	27.49,4 173. 38.24,6 242.
222.	Wack Nadine, St. Ingbert Laufschule Saarpfalz	1981	2:23.40,3 6.50,4	57.47,8 1634	HM-OW 222.	10.42,4 210. 44.42,9 225.	31.46,6 234. 34.30,1 218.
223.	Siegert Yvonne, Contwig Laufschule Saarpfalz	1983	2:23.40,5 6.50,5	57.48,0 1579	HM-OW 223.	10.42,3 209. 44.43,6 226.	31.47,3 238. 34.31,0 219.
224.	Noh Christel, Saarwellingen Skiclub Schwarzenholz	1965	2:23.44,3 6.50,6	57.51,8 1433	HM-OW 224.	11.11,4 247. 45.05,7 232.	31.33,8 228. 34.40,0 220.



Globus Marathon St. Wendel

Von Läufern für Läufer 28. April 2013



Globus Marathon St. Wendel 2013 (D) (offizielles Ergebnis)


(70) Halbmarathon Frauen

Rang	Name und Vorname Team/Ortschaft	Jg	Zeit Ø/km	Abstand Stnr	Gesamtr.	> Wende 1 > Wende 3	> Wende 2 > Wende 4
225.	Bernard Chantal Würzburg	1992	2:23.54,4 6.51,1	58.01,9 1680	HM-OW 225.	9.53,7 159. 42.57,9 211.	28.36,3 191. 38.24,2 241.
226.	Tritt Agnes, Riegelsberg LTF Köllertal	1960	2:24.13,9 6.52,0	58.21,4 2088	HM-OW 226.	10.58,1 233. 44.03,1 217.	30.17,2 211. 36.23,3 227.
227.	Eschenbrenner Tina Freisen	1981	2:24.19,6 6.52,3	58.27,1 1157	HM-OW 227.	10.23,4 189. 43.00,0 213.	28.11,1 183. 37.55,2 238.
228.	Riemer Judith, Saarbrücken LAZ Saarbrücken	1996	2:25.20,7 6.55,2	59.28,2 1485	HM-OW 228.	10.58,4 234. 43.54,9 216.	30.17,2 211. 37.04,9 234.
229.	Riemer Ulrike, Saarbrücken LAZ Saarbrücken	1969	2:25.21,0 6.55,2	59.28,5 1486	HM-OW 229.	10.58,5 235. 43.54,4 215.	30.17,2 211. 37.05,7 235.
230.	Höpfner Claudia Mandelbachtal	1973	2:26.20,2 6.58,1	1:00.27,7 1263	HM-OW 230.	10.45,4 225. 45.20,5 235.	30.08,0 210. 36.40,2 232.
231.	Linkiewicz Dietlinde Zweibrücken	1951	2:27.03,8 7.00,1	1:01.11,3 1379	HM-OW 231.	10.41,9 208. 44.59,8 231.	31.44,8 231. 36.28,8 228.
232.	Frank Irini Breitenbach	1971	2:27.11,0 7.00,5	1:01.18,5 2060	HM-OW 232.	10.25,1 193. 45.41,1 236.	30.34,5 218. 37.11,4 236.
233.	Schmidt Sabine, Contwig Laufschule Saarpfalz	1968	2:27.26,6 7.01,2	1:01.34,1 1536	HM-OW 233.	10.44,8 219. 45.16,0 233.	31.48,1 239. 36.12,4 226.
234.	Striegel Manuela, Zweibrücken Laufschule Saarpfalz	1965	2:27.27,0 7.01,2	1:01.34,5 1597	HM-OW 234.	10.45,2 224. 45.18,6 234.	31.45,5 232. 36.11,1 225.
235.	Wenzel Annemie Büschfeld	1947	2:27.32,1 7.01,5	1:01.39,6 1889	HM-OW 235.	11.04,5 243. 46.02,9 238.	32.08,1 243. 36.39,6 231.
236.	Siegler Sabine Waldmohr	1974	2:30.09,5 7.09,0	1:04.17,0 1837	HM-OW 236.	11.04,0 242. 46.40,3 240.	31.27,5 224. 37.18,3 237.
237.	Käfer Yvonne Mainz	1979	2:30.12,7 7.09,1	1:04.20,2 1290	HM-OW 237.	11.31,9 251. 46.05,5 239.	32.30,3 246. 36.43,3 233.
238.	Doerr-Guerra Karin, Karlsruhe TEA	1961	2:31.07,0 7.11,7	1:05.14,5 1135	HM-OW 238.	11.08,2 246. 47.57,7 245.	33.09,4 250. 36.31,2 230.
239.	Küster Petra St. Wendel	1959	2:31.07,3 7.11,7	1:05.14,8 1359	HM-OW 239.	11.08,1 245. 47.57,1 244.	33.09,9 252. 36.30,8 229.
240.	Thome Juliane Wadern	1956	2:32.18,6 7.15,1	1:06.26,1 1890	HM-OW 240.	11.03,4 240. 46.02,1 237.	32.08,9 244. 37.59,0 239.
241.	Huber Nina Waldmohr	1977	2:33.27,1 7.18,4	1:07.34,6 1778	HM-OW 241.	11.03,6 241. 46.40,5 241.	31.27,4 223. 39.31,3 243.
242.	Seiboth Judith, Hambrücken Globus	1953	2:34.10,3 7.20,4	1:08.17,8 1836	HM-OW 242.	11.19,8 249. 47.44,9 243.	32.40,6 247. 38.21,5 240.
243.	Breunig Angelina, Schmelz Team Drecksäue	1993	2:36.07,9 7.26,0	1:10.15,4 1091	HM-OW 243.	11.28,7 250. 46.45,7 242.	32.07,1 242. 39.32,5 244.
244.	Montaivo Aveli Baumholder	1992	2:37.49,9 7.30,9	1:11.57,4 1963	HM-OW 244.	10.43,1 212. 49.12,9 246.	30.58,7 219. 41.47,8 251.
245.	Mennes Laura Heidelberg	1993	2:37.50,8 7.30,9	1:11.58,3 1898	HM-OW 245.	10.43,4 214. 49.12,9 246.	30.59,2 220. 41.47,2 250.
246.	Hoffmann Theresia, Osburg Fresenius Medical Care	1965	2:38.51,1 7.33,8	1:12.58,6 1257	HM-OW 246.	11.48,2 254. 49.58,3 248.	33.09,6 251. 40.10,7 245.
247.	Garn Sandra Saarbrücken	1984	2:40.13,2 7.37,7	1:14.20,7 1184	HM-OW 247.	10.59,8 237. 50.12,5 249.	31.41,7 229. 41.08,2 248.
248.	Roth Ruth, Mannheim TV Rheinau/Walking	1952	2:42.39,4 7.44,7	1:16.46,9 1820	HM-OW 248.	11.15,9 248. 51.56,3 253.	33.54,4 254. 41.23,6 249.
249.	Abel Sandra, Zweibrücken Globus	1972	2:44.54,9 7.51,1	1:19.02,4 1001	HM-OW 249.	10.55,5 232. 50.57,5 250.	32.47,4 249. 42.57,5 254.
250.	Tarassenko Anna, RUS-Moskau Globus	1990	2:47.30,3 7.58,5	1:21.37,8 1601	HM-OW 250.	12.06,7 259. 51.18,3 251.	33.32,9 253. 43.46,7 256.
251.	Lee Marie, USA-Ae We Hate you too ;-)	1979	2:49.11,2 8.03,3	1:23.18,7 1369	HM-OW 251.	10.19,4 186. 51.31,8 252.	31.05,8 221. 45.44,8 258.
252.	Geissel Maria, Wadgassen Bisttal-Runners	1957	2:49.15,8 8.03,6	1:23.23,3 1188	HM-OW 252.	11.57,8 258. 53.31,2 256.	37.09,5 259. 41.05,8 247.



Globus Marathon St. Wendel

Von Läufern für Läufer 28. April 2013



Globus Marathon St. Wendel 2013 (D) (offizielles Ergebnis)

(70) Halbmarathon Frauen

Rang	Name und Vorname Team/Ortschaft	Jg	Zeit Ø/km	Abstand Stnr	Gesamtr.	> Wende 1 > Wende 3	> Wende 2 > Wende 4
253.	Bonenberger Marion, Saarlouis Bistal-Runners	1964	2:49.15,9 8.03,6	1:23.23,4 1078	HM-OW 253.	11.57,4 255. 53.32,5 257.	37.10,0 260. 41.04,2 246.
254.	Müller Bernadette, Rhaunen TUS Rhaunen	1980	2:49.25,3 8.04,0	1:23.32,8 1415	HM-OW 254.	12.30,7 261. 52.57,1 255.	36.24,0 258. 42.04,3 253.
255.	Wendell Emily USA-Coronado	1966	2:49.55,8 8.05,5	1:24.03,3 1657	HM-OW 255.	12.41,3 262. 53.43,1 258.	35.31,7 255. 41.53,0 252.
256.	Durseneva Anastasia, RUS-Moskau Globus	1986	2:50.11,5 8.06,2	1:24.19,0 1137	HM-OW 256.	9.41,6 143. 52.43,0 254.	32.46,2 248. 44.56,4 257.
257.	Gray Teri Jettenbach	1974	2:52.13,1 8.12,0	1:26.20,6 1207	HM-OW 257.	11.33,7 252. 54.04,1 260.	35.57,9 256. 43.29,9 255.
258.	Samsonova Irina, RUS-Moskau Globus	1982	3:00.18,2 8.35,1	1:34.25,7 1504	HM-OW 258.	12.22,6 260. 53.52,8 259.	36.06,6 257. 47.32,4 261.
259.	Steuer Petra Saarwellingen	1969	3:00.25,8 8.35,5	1:34.33,3 1910	HM-OW 259.	11.57,7 256. 56.40,3 261.	37.29,6 261. 45.50,8 259.
260.	Zehren Karo Ensdorf	1968	3:00.27,3 8.35,5	1:34.34,8 1669	HM-OW 260.	11.57,7 256. 56.41,6 262.	37.30,1 262. 45.52,5 260.

km 17.9

---	Saporoschwi Svetlana, Losheim am See Globus	1989	1:35.44,7 4.33,5	----- 1507	HM-OW ---	8.28,8 58. 34.54,0 77.	23.29,7 52. 28.52,2 113.
-----	---	------	----------------------------	---------------	------------------	---------------------------	-----------------------------

km 12.9

---	Latz Eva, Saarbrücken LAG Saarbrücken	1970	1:17.17,6 3.40,8	----- 1791	HM-OW ---	9.26,6 121. 40.11,9 173.	27.39,1 165. ----- ---
-----	---	------	----------------------------	---------------	------------------	-----------------------------	---------------------------

Total klassiert: 260

