


Globus Marathon St. Wendel

Von Läufern für Läufer

28. April 2013



Globus Marathon St. Wendel 2013 (D) (offizielles Ergebnis)

Datum: 30.04.13
Zeit: 15:13:24
Seite: 1


(10) Marathon Männer

Rang	Name und Vorname	Jg	Zeit	Abstand	> Wende 1	> Wende 2	> Wende 3	> Wende 4				
	Land/Ortschaft Team	Gesamtr.	Ø/km	Stnr	> Wende 5	> Wende 6	> Wende 7	> Wende 8				
							> km 21,5	km 21,5 > Ziel				
1.	Bett Richard Kenia M-OM run2gether	1990 1.	2:14.17,1 3.10,9	----- 1	5.26,1 13.27,2	4. 1.	16.07,1 14.50,3	1. 1.	20.28,6 21.25,7	2. 1.	15.45,4 16.40,6	1. 1.
2.	Barngetyun Hillary Kenia M-OM run2gether	1990 2.	2:19.50,8 3.18,8	5.33,7 2	5.26,0 14.07,2	3. 2.	16.07,2 15.48,7	2. 2.	20.29,6 22.38,7	4. 2.	15.48,9 17.54,0	2. 2.
3.	Sang David Kenia M-OM run2gether	1973 3.	2:22.28,7 3.22,5	8.11,6 3	5.25,8 14.27,6	2. 4.	16.08,1 16.32,2	3. 4.	20.29,1 23.38,1	3. 3.	16.06,5 17.58,4	4. 3.
4.	Muthee Jack Kenia M-OM run2gether	1978 4.	2:24.54,9 3.26,0	10.37,8 4	5.25,7 14.13,8	1. 3.	16.08,6 15.59,2	4. 3.	20.28,5 23.56,0	1. 3.	15.58,6 19.20,6	3. 4.
5.	Dörr Hans-Jörg Dudenhofen M-OM TV Hatzenbühl	1965 5.	2:37.24,8 3.43,8	23.07,7 391	6.04,9 15.48,8	5. 5.	18.57,0 17.19,7	5. 5.	23.59,5 24.57,1	5. 5.	18.29,5 19.27,2	5. 6.
6.	Steiner Mario Esthal M-OM 1. FC Kaiserslautern	1970 6.	2:39.51,4 3.47,3	25.34,3 148	6.23,1 16.01,5	7. 6.	19.54,1 17.20,3	9. 6.	24.47,7 24.57,5	7. 6.	18.53,7 19.22,1	6. 5.
7.	Hooß Jörg Ottweiler M-OM LTF Marpingen	1964 7.	2:44.49,8 3.54,3	30.32,7 61	6.32,1 16.32,8	9. 9.	19.42,5 18.05,0	7. 8.	25.19,5 26.13,4	9. 8.	19.34,0 20.18,5	9. 7.
8.	Bernardon Ramon Nohfelden M-OM LTF Marpingen	1979 8.	2:48.11,5 3.59,1	33.54,4 11	6.23,9 16.04,9	8. 7.	19.50,3 17.32,8	8. 7.	24.35,7 25.33,6	6. 7.	19.09,1 25.15,7	7. 56.
9.	Barnhoorn Ronald COL-Bogota M-OM	1972 9.	2:48.42,6 3.59,9	34.25,5 6	6.10,8 16.10,3	6. 8.	19.23,6 18.05,4	6. 9.	24.49,7 26.44,0	8. 9.	19.11,3 22.41,0	8. 21.
10.	Theunissen Iwan NL-Landgraaf M-OM AV STB - Landgraaf	1972 10.	2:53.40,6 4.06,9	39.23,5 152	6.32,7 17.35,9	10. 13.	20.28,7 19.55,0	10. 20.	25.41,5 29.05,8	10. 19.	19.59,5 21.50,9	10. 11.
11.	Brysch Dominik Quierschied M-OM Globus	1993 11.	2:54.09,5 4.07,6	39.52,4 19	6.49,6 17.28,3	16. 12.	21.24,3 18.55,2	17. 11.	27.08,3 27.20,6	13. 10.	20.54,2 21.14,5	18. 8.
12.	Quinten Christian Schmelz M-OM	1969 12.	2:54.20,1 4.07,8	40.03,0 110	6.43,8 17.22,8	14. 11.	20.51,9 18.53,3	12. 10.	25.52,6 27.53,8	11. 16.	20.21,6 22.14,0	11. 18.
13.	Hawner Frank Beckingen M-OM LC Rehlingen	1966 13.	2:56.15,7 4.10,6	41.58,6 197	6.54,0 17.43,4	17. 17.	21.19,1 19.23,6	16. 18.	27.09,6 27.37,4	14. 11.	20.53,6 21.38,9	17. 9.
14.	Riedel Andreas Allerstädt M-OM Wohlmirstedter SV	1976 14.	2:56.43,4 4.11,2	42.26,3 228	6.49,2 17.47,3	15. 18.	21.16,5 19.22,9	15. 17.	27.16,5 27.56,9	16. 17.	20.54,8 21.41,2	19. 10.
15.	Schmitz Ruben Koblenz M-OM Triathlon Mülheim-Kärlich e.V.	1978 15.	2:56.57,7 4.11,6	42.40,6 131	6.54,3 17.36,2	18. 14.	21.45,5 19.20,0	20. 16.	27.24,5 27.48,4	18. 14.	20.52,0 21.53,0	16. 13.
16.	Aldekamp Andreas St. Wendel M-OM LTF Marpingen	1968 16.	2:56.58,5 4.11,6	42.41,4 5	6.55,7 17.36,7	21. 16.	21.45,1 19.19,9	18. 15.	27.25,1 27.48,1	20. 12.	20.51,0 21.52,9	14. 12.
17.	Kapitza Peter Oberthal M-OM LTF Marpingen	1969 17.	2:57.05,5 4.11,8	42.48,4 67	6.36,1 17.56,8	12. 21.	21.03,2 19.25,0	14. 19.	27.10,4 28.18,5	15. 18.	20.56,6 22.04,2	20. 17.
18.	Erdorf Manuel Marpingen M-OM LTF Marpingen	1988 18.	2:57.35,0 4.12,5	43.17,9 219	6.54,9 17.36,2	20. 14.	21.45,4 19.19,7	19. 14.	27.24,6 27.48,7	19. 15.	20.51,7 21.58,2	15. 16.



Globus Marathon St. Wendel

Von Läufern für Läufer 28. April 2013



Globus Marathon St. Wendel 2013 (D) (offizielles Ergebnis)

Datum: 30.04.13
Zeit: 15:13:27
Seite: 2


(10) Marathon Männer

Rang	Name und Vorname	Jg	Zeit	Abstand	> Wende 1	> Wende 2	> Wende 3	> Wende 4
	Land/Ortschaft	Gesamtr.	Ø/km	Stnr	> Wende 5	> Wende 6	> Wende 7	> Wende 8
	Team						> km 21,5	km 21,5 > Ziel
19.	Kaiser Markus Koblenz M-OM Runners Point Koblenz	1979 19.	2:57.37,5 4.12,5	43.20,4 66	6.54,5 17.50,0	19. 19.07,1	20. 13.	21. 12.
20.	Wagner Markus St. Wendel M-OM Fresenius Medical Care	1968 20.	3:01.20,9 4.17,8	47.03,8 161	6.34,5 17.50,3	11. 20.	11. 21.	12. 13.
21.	Kegler Lars Speyer M-OM Speyrer Finisher	1981 21.	3:04.48,4 4.22,7	50.31,3 69	6.38,8 17.17,6	13. 10.	13. 12.	14. 15.
22.	Wild Thomas St. Wendel M-OM LFT Winterbach	1959 22.	3:05.47,9 4.24,1	51.30,8 172	6.57,5 18.15,6	22. 22.	23. 22.	24. 25.
23.	Kremer Michel L-Keispelt M-OM	1981 23.	3:06.13,1 4.24,7	51.56,0 73	7.08,9 18.23,2	25. 23.	25. 24.	26. 27.
24.	Coupeau Thierry Saarbrücken M-OM	1971 24.	3:06.21,2 4.24,9	52.04,1 27	6.57,6 18.44,7	23. 24.	24. 23.	25. 26.
25.	Kawerau Tobias Merzig M-OM LV Merzig	1985 25.	3:09.00,2 4.28,7	54.43,1 203	7.19,2 18.59,5	29. 25.	26. 25.	27. 28.
26.	Niehren Andreas Wadern M-OM Wadern	1970 26.	3:09.02,7 4.28,8	54.45,6 100	7.45,8 19.24,4	49. 30.	39. 29.	40. 41.
27.	Ehret Frank Fichtenau M-OM FFW Fichtenau Abt. Matzenbach	1979 27.	3:09.47,2 4.29,8	55.30,1 230	7.38,7 19.22,4	38. 27.	37. 27.	38. 39.
28.	Kuhlmann Burrkhard Reutlingen M-OM BSG Bosch	1966 28.	3:11.20,2 4.32,0	57.03,1 75	7.01,0 19.28,8	24. 31.	22. 30.	23. 31.
29.	Schu Michael Ayl M-OM SV Ayl	1982 29.	3:11.22,4 4.32,1	57.05,3 135	7.36,2 19.22,5	35. 28.	36. 28.	37. 38.
30.	Lauer Marco Tholey M-OM LF Otzenhausen	1975 30.	3:11.34,4 4.32,4	57.17,3 80	7.28,8 19.39,7	31. 33.	38. 32.	39. 40.
31.	Schweig Ulli Saarbrücken M-OM Bender Sports Saarbruecken	1975 31.	3:12.23,4 4.33,5	58.06,3 140	7.41,2 19.39,3	43. 32.	40. 33.	41. 42.
32.	Ballmann Rainer Wald-Michelbach M-OM	1963 32.	3:12.35,8 4.33,8	58.18,7 397	7.55,1 19.08,6	54. 26.	43. 26.	44. 45.
33.	Neuweiler Wolfgang Karlsruhe M-OM www.runningwolle.de	1974 33.	3:12.52,0 4.34,2	58.34,9 99	7.42,9 19.40,6	45. 36.	31. 38.	32. 39.
34.	Leyendecker Rainer Holzkirchen M-OM RSLC Holzkirchen	1956 34.	3:13.21,7 4.34,9	59.04,6 83	7.11,4 19.22,7	27. 29.	28. 35.	29. 36.
35.	Schuh Heinz Illingen M-OM LLG Wustweiler	1957 35.	3:14.44,5 4.36,9	1:00.27,4 137	7.40,2 19.40,3	41. 35.	34. 39.	35. 42.
36.	Beckenbach Stefan Stuttgart M-OM	1986 36.	3:16.07,1 4.38,8	1:01.50,0 9	7.39,9 19.40,1	40. 34.	35. 40.	36. 43.



Globus Marathon St. Wendel

Von Läufern für Läufer 28. April 2013



Globus Marathon St. Wendel 2013 (D) (offizielles Ergebnis)

Datum: 30.04.13
Zeit: 15:13:29
Seite: 3


(10) Marathon Männer

Rang	Name und Vorname	Jg	Zeit	Abstand	> Wende 1	> Wende 2	> Wende 3	> Wende 4
	Land/Ortschaft	Gesamtr.	Ø/km	Stnr	> Wende 5	> Wende 6	> Wende 7	> Wende 8
	Team						> km 21,5	km 21,5 > Ziel
37.	Kiefer Dragan Kornwestheim M-OM	1972 37.	3:16.38,1 4.39,6	1:02.21,0 398	7.43,1 46. 19.44,1 37.	24.33,6 47. 21.49,9 37.	30.19,4 43. 30.10,5 34.	23.22,2 39. 23.58,7 34.
38.	Bernd Armin F-Blies Guersviller M-OM TV Auersmacher	1958 38.	3:17.31,0 4.40,8	1:03.13,9 192	7.40,8 42. 19.54,5 39.	24.14,7 46. 21.34,9 36.	30.50,4 44. 31.12,7 40.	23.44,1 44. 23.44,8 29.
39.	Pietzsch Thomas Saarbrücken M-OM LT Phoenix	1968 39.	3:18.11,2 4.41,8	1:03.54,1 105	8.03,0 59. 20.32,9 48.	24.45,8 49. 20.57,6 31.	32.36,9 84. 29.50,0 29.	25.20,5 82. 22.39,9 20.
40.	Quack Jonas Saarbrücken M-OM Kurort Bad Dörsten	1991 40.	3:19.58,7 4.44,3	1:05.41,6 108	7.34,1 33. 19.56,4 40.	24.10,3 45. 22.26,9 45.	31.10,8 46. 32.05,6 48.	23.36,8 42. 24.10,9 37.
41.	Kessler Peter Marpingen M-OM Pizza Wagner	1954 41.	3:20.14,5 4.44,7	1:05.57,4 70	7.39,8 39. 19.51,4 38.	23.32,8 41. 21.53,9 41.	30.04,6 35. 31.49,4 45.	23.39,2 43. 25.19,9 59.
42.	Busche Manfred Eppelborn M-OM Mittelpunktläufer SV Habach	1961 42.	3:23.46,4 4.49,7	1:09.29,3 21	8.09,9 82. 20.57,3 63.	25.21,3 60. 22.35,9 48.	31.59,9 70. 31.01,4 38.	24.52,0 63. 24.16,6 40.
43.	Jakob Armin Heusweiler M-OM Ltf Köllertal	1964 43.	3:23.59,2 4.50,0	1:09.42,1 200	8.04,9 63. 20.26,7 46.	25.30,6 80. 22.26,5 44.	31.50,5 57. 31.17,2 41.	24.07,8 49. 24.48,2 43.
44.	Kupplich Uwe Saarbrücken M-OM LT Winterberg Saarbrücken	1965 44.	3:24.00,4 4.50,0	1:09.43,3 184	7.48,1 52. 20.29,1 47.	24.47,8 50. 22.31,8 47.	31.25,9 49. 32.12,4 55.	24.02,0 47. 25.07,5 49.
45.	Wolter Dirk Sankt Wendel M-OM LTF Tri Winterbach	1972 45.	3:24.29,2 4.50,7	1:10.12,1 350	8.07,0 72. 20.39,4 49.	25.17,2 58. 22.36,3 49.	31.45,2 52. 31.41,4 43.	24.09,2 50. 24.50,2 44.
46.	Küster Jochen Neustadt an der Weinstraße M-OM TV Maikammer	1962 46.	3:24.37,4 4.50,9	1:10.20,3 77	8.07,0 72. 20.44,0 50.	25.29,5 71. 22.08,2 42.	31.50,6 58. 31.45,4 44.	24.20,1 51. 25.00,9 48.
47.	Correc Pascal Weilerbach M-OM TV Rodenbach	1971 47.	3:24.43,0 4.51,1	1:10.25,9 26	7.45,9 50. 20.54,9 53.	24.48,6 51. 22.24,2 43.	31.15,2 47. 32.05,0 47.	24.05,3 48. 25.12,3 54.
48.	Keller Guido Bexbach M-OM	1969 48.	3:24.46,6 4.51,1	1:10.29,5 345	8.05,3 64. 20.57,1 62.	25.28,9 68. 21.19,3 34.	31.54,1 68. 31.07,5 39.	24.54,4 71. 25.08,6 51.
49.	Dewald Achim Nistertal M-OM Lauftreff Alpenrod - Nistertal	1968 49.	3:26.22,0 4.53,4	1:12.04,9 194	8.21,8 100. 20.55,2 54.	25.21,4 62. 22.57,1 61.	31.47,6 53. 32.07,1 50.	24.51,7 61. 24.53,9 45.
50.	Käckermann Frank Nistertal M-OM Lauftreff Alpenrod-Nistertal	1963 50.	3:26.22,1 4.53,4	1:12.05,0 202	8.21,7 99. 20.55,8 56.	25.21,3 60. 22.57,8 63.	31.48,5 54. 32.07,3 51.	24.50,0 59. 24.54,5 46.
51.	Reiter Wolfgang Heusweiler M-OM	1958 51.	3:26.42,5 4.53,9	1:12.25,4 188	8.04,6 62. 20.48,3 52.	25.29,6 73. 22.56,0 59.	31.51,0 59. 32.37,0 63.	24.23,1 52. 25.07,7 50.
52.	Schiele Bernt Saarbrücken M-OM	1968 52.	3:26.45,8 4.54,0	1:12.28,7 127	8.05,5 65. 20.56,4 60.	25.28,7 67. 22.52,4 56.	31.52,9 66. 32.13,3 56.	24.54,1 69. 25.09,0 53.
53.	Horlacher Steffen Kernen M-OM	1982 53.	3:26.48,7 4.54,0	1:12.31,6 63	7.35,1 34. 20.21,8 45.	23.41,1 42. 22.37,6 51.	30.12,3 36. 33.37,4 70.	23.30,2 41. 27.44,3 96.
54.	Alt Rudolf Osthofen M-OM Rad-Marathon Osthofen	1953 54.	3:26.48,8 4.54,0	1:12.31,7 213	8.13,9 88. 20.45,4 51.	25.29,1 69. 22.52,7 57.	33.31,6 97. 32.00,2 46.	24.26,1 53. 24.12,9 38.
							1:45.22,6 77.	1:41.26,2 45.



Globus Marathon St. Wendel

Von Läufern für Läufer 28. April 2013



Globus Marathon St. Wendel 2013 (D) (offizielles Ergebnis)

Datum: 30.04.13
Zeit: 15:13:31
Seite: 4


(10) Marathon Männer

Rang	Name und Vorname Land/Ortschaft Team	Jg Gesamtr.	Zeit Ø/km	Abstand Stnr	> Wende 1 > Wende 5	> Wende 2 > Wende 6	> Wende 3 > Wende 7	> Wende 4 > Wende 8	> km 21,5 km 21,5 > Ziel
55.	Starko Vsevolod Schönenberg-Kübelberg M-OM	1976 55.	3:26.53,0 4.54,1	1:12.35,9 146	7.45,1 48. 20.15,2 43.	23.02,7 29. 22.56,5 60.	29.46,9 33. 34.59,7 94.	23.03,7 33. 28.28,5 109.	
56.	Klein Dieter Schmelz M-OM LSG Schmelz-Hüttersdorf	1967 56.	3:27.08,0 4.54,5	1:12.50,9 392	7.57,1 56. 21.02,7 67.	25.31,7 85. 22.47,1 53.	32.02,3 71. 32.10,9 53.	24.50,7 60. 25.08,7 52.	1:42.38,1 51.
57.	Blaß Stefan Illingen M-OM ReckRunners	1967 57.	3:27.38,5 4.55,2	1:13.21,4 14	8.03,4 61. 20.57,8 64.	25.24,3 65. 23.00,2 67.	31.59,6 69. 32.30,3 59.	24.35,2 55. 25.19,7 58.	1:43.52,4 59.
58.	Spangenberg Xavier Otterberg M-OM Fitness First running Team	1967 58.	3:27.43,4 4.55,3	1:13.26,3 143	8.06,0 70. 20.56,0 58.	25.29,8 76. 22.53,4 58.	31.50,3 55. 32.14,0 57.	24.53,8 67. 25.36,7 61.	1:43.35,7 58.
59.	Filippi Nikolaus Münsingen M-OM TSG Münsingen	1979 59.	3:29.14,4 4.57,5	1:14.57,3 42	7.10,8 26. 20.07,0 41.	23.11,0 30. 22.30,8 46.	29.19,2 27. 35.09,2 97.	23.01,3 32. 31.50,5 147.	1:53.20,8 101.
60.	Warschburger Franz-Josef Marpingen M-OM LTF Marpingen	1970 60.	3:29.15,5 4.57,5	1:14.58,4 164	8.14,9 91. 20.56,6 61.	25.33,2 86. 23.00,0 66.	31.35,6 51. 32.06,1 49.	24.51,8 62. 25.50,4 64.	1:45.13,0 66.
61.	Schmuck Tobias S Rockenhausen M-OM Team Erdinger Alkoholfrei	1978 61.	3:29.16,0 4.57,5	1:14.58,9 210	7.37,1 37. 20.13,4 42.	23.12,4 32. 23.23,9 75.	30.14,5 37. 34.59,3 93.	23.23,6 40. 28.41,4 112.	1:51.38,2 95.
62.	Feller Stefan Birkenfeld M-OM LTF Marpingen	1968 62.	3:29.16,3 4.57,5	1:14.59,2 41	7.36,2 35. 20.18,3 44.	23.12,8 33. 23.08,3 71.	31.28,5 50. 35.43,5 105.	23.51,9 45. 28.07,8 100.	1:49.55,3 81.
63.	Wendel Sebastian Bad Sobernheim M-OM LF Naheland Bad Kreuznach	1982 63.	3:29.20,9 4.57,6	1:15.03,8 169	8.05,5 65. 21.01,0 66.	25.30,5 79. 22.47,1 53.	31.51,7 61. 32.10,8 52.	24.54,1 69. 25.52,4 66.	1:44.52,4 63.
64.	Engel Frank Siebeldingen M-OM	1967 64.	3:29.22,5 4.57,7	1:15.05,4 182	8.07,0 72. 21.11,0 70.	25.29,9 77. 22.36,3 49.	31.53,7 67. 32.12,2 54.	24.53,6 66. 25.55,0 67.	1:44.09,6 69. 1:45.12,9 65.
65.	Lorson Jörg Saarbrücken M-OM	1968 65.	3:29.34,9 4.58,0	1:15.17,8 86	8.08,3 79. 21.27,4 80.	25.48,1 91. 23.37,1 80.	33.19,3 94. 32.33,6 60.	25.27,0 84. 24.38,3 42.	1:42.43,0 53.
66.	Pütz Martin Namborn M-OM SF Güdesweiler	1963 66.	3:29.40,7 4.58,1	1:15.23,6 186	8.33,4 116. 21.05,0 69.	25.48,9 92. 22.57,5 62.	32.56,2 89. 32.36,3 62.	25.34,5 89. 25.16,5 57.	1:42.56,7 54.
67.	Jeskowiak Hartmut Beindersheim M-OM	1965 67.	3:30.04,0 4.58,7	1:15.46,9 386	8.13,6 86. 21.34,0 84.	25.52,0 97. 23.27,1 76.	32.33,6 81. 32.20,2 58.	25.10,0 78. 25.15,0 55.	1:44.03,5 61.
68.	Schario Felix Saarbrücken M-OM LTF Köllertal	1962 68.	3:30.18,5 4.59,0	1:16.01,4 126	8.11,6 84. 21.13,1 71.	25.39,0 90. 23.05,8 70.	32.07,8 73. 32.52,6 64.	25.14,5 79. 26.01,2 68.	1:45.09,0 64.
69.	Decker Christoph Freisen M-OM	1976 69.	3:30.27,1 4.59,2	1:16.10,0 32	8.31,5 112. 21.28,6 82.	25.58,6 99. 23.10,5 72.	32.47,7 87. 32.56,8 65.	25.35,0 90. 24.58,1 47.	1:46.56,8 92. 1:43.30,3 57.
70.	Geid Bernd Hahnweiler M-OM Chickentown Runners	1966 70.	3:30.42,0 4.59,6	1:16.24,9 50	8.32,7 114. 21.03,5 68.	25.49,3 93. 22.57,8 63.	32.56,2 89. 32.35,3 61.	25.36,0 92. 25.23,7 60.	1:46.43,8 89. 1:43.58,2 60.
71.	Metzger Stefan Weilerbach M-OM FV Weilerbach	1976 71.	3:31.46,4 5.01,1	1:17.29,3 90	8.18,1 98. 21.13,2 72.	25.51,7 95. 22.49,3 55.	32.46,4 86. 33.05,0 66.	24.49,6 58. 26.25,2 74.	1:45.48,5 84. 1:45.57,9 67.
72.	Hetzel David Baumholder M-OM	1971 72.	3:31.54,0 5.01,3	1:17.36,9 224	7.44,9 47. 20.56,0 58.	25.06,1 56. 23.03,2 69.	32.33,3 80. 34.11,8 77.	24.36,3 56. 27.09,9 83.	1:43.40,4 55. 1:48.13,6 75.



Globus Marathon St. Wendel

Von Läufern für Läufer 28. April 2013



Globus Marathon St. Wendel 2013 (D) (offizielles Ergebnis)

Datum: 30.04.13
Zeit: 15:13:34
Seite: 5


(10) Marathon Männer

Rang	Name und Vorname Land/Ortschaft Team	Jg Gesamtr.	Zeit Ø/km	Abstand Stnr	> Wende 1 > Wende 5	> Wende 2 > Wende 6	> Wende 3 > Wende 7	> Wende 4 > Wende 8	> km 21,5 km 21,5 > Ziel
73.	Wieland Klaus Heusweiler M-OM LTF Köllertal	1962 73.	3:32.37,5 5.02,3	1:18.20,4 171	8.07,3 75. 21.20,2 76.	25.29,5 71. 23.17,3 74.	32.34,4 83. 33.11,2 67.	25.27,2 85. 26.43,5 79.	1:45.45,5 81. 1:46.52,0 70.
74.	Trenz Michael Schwalbach M-OM LTF Köllertal	1967 74.	3:32.38,3 5.02,3	1:18.21,2 154	8.07,4 76. 21.20,1 75.	25.29,6 73. 23.17,1 73.	32.34,3 82. 33.11,6 68.	25.27,8 86. 26.43,4 78.	1:45.45,9 82. 1:46.52,4 71.
75.	Braun Joerg Kirkel M-OM TV Limbach	1966 75.	3:33.33,8 5.03,6	1:19.16,7 17	8.08,4 81. 20.55,8 56.	25.26,6 66. 22.59,8 65.	31.52,6 64. 33.42,9 72.	24.53,5 65. 28.19,5 101.	1:44.07,8 64. 1:49.26,0 79.
76.	Kaiser Florian Elmstein M-OM TSG Kaiserslautern	1979 76.	3:34.42,2 5.05,3	1:20.25,1 236	8.34,9 117. 22.19,8 100.	26.15,3 103. 23.33,5 79.	34.24,3 106. 35.11,7 99.	26.03,9 98. 24.00,5 36.	1:50.02,3 103. 1:44.39,9 62.
77.	Sosnovski Viktoras Mettlach M-OM	1960 77.	3:35.24,8 5.06,3	1:21.07,7 223	8.16,7 94. 21.50,1 89.	26.44,2 107. 24.02,0 84.	33.04,7 92. 33.52,6 73.	25.14,9 80. 26.32,3 75.	1:47.40,8 95. 1:47.44,0 73.
78.	Föllmer Hans-Joachim Saarbrücken M-OM LTF Köllertal	1959 78.	3:35.52,2 5.06,9	1:21.35,1 43	8.12,9 85. 22.04,7 94.	26.06,0 100. 24.00,8 83.	33.23,8 96. 33.56,6 74.	26.05,8 100. 26.14,2 71.	1:48.21,9 96. 1:47.30,3 72.
79.	Wolfram Thomas Neunkirchen M-OM HIL Betriebssport	1962 79.	3:37.52,0 5.09,7	1:23.34,9 177	7.59,9 58. 21.50,4 90.	25.23,6 63. 24.11,4 88.	32.17,8 74. 34.57,7 92.	25.33,5 88. 28.03,9 97.	1:45.37,7 79. 1:52.14,3 98.
80.	Rahm Hermann Bedesbach M-OM	1965 80.	3:38.22,2 5.10,5	1:24.05,1 112	8.17,6 95. 21.21,2 77.	25.55,1 98. 24.41,0 95.	32.58,1 91. 33.19,8 69.	25.02,3 75. 28.44,6 114.	1:46.20,8 87. 1:52.01,4 97.
81.	Wagner Gilles L-Roedgen M-OM Bil Runners	1963 81.	3:39.13,9 5.11,7	1:24.56,8 160	8.17,7 97. 22.32,5 103.	26.30,4 106. 24.42,5 98.	33.19,2 93. 34.43,2 90.	26.14,1 104. 26.41,0 77.	1:49.10,6 98. 1:50.03,3 83.
82.	Görres Andreas Trier M-OM Silvesterlauf Trier e.V.	1966 82.	3:39.17,8 5.11,8	1:25.00,7 53	8.05,6 68. 20.55,3 55.	25.30,3 78. 23.00,5 68.	31.51,7 61. 36.43,8 116.	24.54,0 68. 29.30,8 122.	1:44.08,7 66. 1:55.09,1 108.
83.	Zentgraf Karsten Kreuztal M-OM	1972 83.	3:39.18,5 5.11,8	1:25.01,4 180	7.46,6 51. 22.05,0 96.	25.38,3 89. 23.27,2 77.	33.32,2 98. 34.56,9 91.	25.35,4 91. 28.28,3 108.	1:47.01,1 93. 1:52.17,4 99.
84.	Neumann Harald Daun M-OM TuS 05 Daun	1968 84.	3:39.38,1 5.12,3	1:25.21,0 98	8.28,5 107. 22.51,9 111.	27.17,2 116. 24.59,5 117.	35.06,2 128. 34.10,8 75.	26.45,1 118. 25.45,2 63.	1:52.51,4 122. 1:46.46,7 69.
85.	Ernst Detlef Bexbach M-OM	1958 85.	3:39.47,1 5.12,5	1:25.30,0 183	8.06,1 71. 22.04,0 93.	25.17,6 59. 24.37,9 94.	32.20,1 75. 35.16,2 101.	25.27,8 86. 28.52,6 117.	1:45.41,1 80. 1:54.06,0 103.
86.	Phielers Alexander Ottweiler M-OM Lauftreff TV Ottweiler	1967 86.	3:40.26,7 5.13,4	1:26.09,6 216	8.27,3 104. 22.06,3 97.	27.07,5 111. 24.12,4 89.	33.36,2 99. 34.33,9 85.	25.49,4 95. 27.39,0 95.	1:49.41,2 100. 1:50.45,5 88.
87.	Spintler Rene Wendelsheim M-OM Trail-Running Team Teufelsrutsch	1975 87.	3:41.05,6 5.14,3	1:26.48,5 229	8.33,3 115. 22.04,7 94.	25.51,3 94. 24.18,2 91.	32.22,0 78. 35.42,5 104.	25.16,2 81. 28.33,0 111.	1:46.35,6 88. 1:54.30,0 105.
88.	Persch Achim St. Wendel M-OM Rocklands Kletterhalle St. Wendel	1966 88.	3:41.26,5 5.14,8	1:27.09,4 103	8.03,1 60. 21.28,2 81.	25.31,6 84. 24.02,2 86.	32.38,7 85. 35.13,9 100.	25.23,5 83. 29.43,0 126.	1:45.47,9 83. 1:55.38,6 109.
89.	Weber Jochen Quierschied M-OM LA Team Saar - Quierschied	1968 89.	3:41.35,6 5.15,0	1:27.18,5 394	8.35,0 118. 22.10,2 98.	27.10,6 112. 24.02,1 85.	34.55,7 123. 34.27,6 81.	25.50,8 96. 27.26,9 90.	1:51.07,1 107. 1:50.28,5 87.
90.	Nentwig Axel Boos M-OM FV Booser Denkmalinsel	1967 90.	3:41.40,8 5.15,2	1:27.23,7 95	8.28,7 108. 22.58,2 119.	27.15,6 115. 24.04,5 87.	34.59,2 127. 34.11,1 76.	26.38,9 111. 26.22,1 73.	1:53.08,1 124. 1:48.32,7 77.



Globus Marathon St. Wendel

Von Läufern für Läufer 28. April 2013



Globus Marathon St. Wendel 2013 (D) (offizielles Ergebnis)

Datum: 30.04.13
Zeit: 15:13:36
Seite: 6


(10) Marathon Männer

Rang	Name und Vorname Land/Ortschaft Team	Jg Gesamtr.	Zeit Ø/km	Abstand Stnr	> Wende 1 > Wende 5	> Wende 2 > Wende 6	> Wende 3 > Wende 7	> Wende 4 > Wende 8	> km 21,5 km 21,5 > Ziel
91.	Palzer Rolf F-Creutzwald M-OM Bisttal-Runners	1962 91.	3:42.16,4 5.16,0	1:27.59,3 102	8.45,4 123. 21.49,5 88.	27.35,3 133. 24.17,4 90.	34.21,1 105. 34.36,3 88.	25.37,5 93. 27.29,7 92.	1:50.41,4 104. 1:51.35,0 94.
92.	Weyrich Reimund Nalbach M-OM Körprich	1957 92.	3:42.28,5 5.16,3	1:28.11,4 170	9.05,0 141. 22.54,8 114.	27.24,5 125. 24.54,6 107.	34.35,5 113. 34.22,1 78.	26.11,2 103. 26.48,0 80.	1:52.23,5 112. 1:50.05,0 84.
93.	Dernbecher Kurt Heusweiler M-OM LTF Köllertal	1950 93.	3:43.32,1 5.17,8	1:29.15,0 193	8.07,7 77. 21.23,8 78.	25.29,4 70. 23.31,4 78.	31.50,4 56. 37.42,6 130.	24.28,7 54. 31.19,4 142.	1:43.58,5 58. 1:59.33,6 126.
94.	Linkhauer Frank St. Wendel M-OM Ltf Winterbach	1974 94.	3:43.57,6 5.18,4	1:29.40,5 84	9.04,3 139. 22.48,1 108.	27.26,5 128. 24.54,4 106.	34.32,7 109. 34.24,3 79.	26.18,9 106. 26.50,5 82.	1:52.24,2 113. 1:51.33,4 93.
95.	Wagner Jan St. Wendel M-OM	1978 95.	3:43.58,0 5.18,4	1:29.40,9 212	8.17,6 95. 22.27,6 102.	26.09,0 102. 24.46,1 102.	33.47,9 101. 35.54,6 109.	27.03,9 126. 28.30,5 110.	1:49.53,3 102. 1:54.04,7 102.
96.	Legrum Philipp Frankfurt M-OM	1984 96.	3:44.03,9 5.18,6	1:29.46,8 81	8.49,7 126. 22.54,6 113.	26.58,4 108. 24.51,4 103.	34.53,5 116. 34.29,5 83.	26.40,9 114. 27.09,9 83.	1:52.32,4 119. 1:51.31,5 92.
97.	Hedelt Holger Mannheim M-OM	1968 97.	3:44.06,8 5.18,6	1:29.49,7 57	8.29,9 110. 22.56,6 118.	27.18,2 118. 24.54,0 104.	34.53,2 115. 34.24,8 80.	26.41,8 116. 27.09,9 83.	1:52.48,6 121. 1:51.18,2 90.
98.	Scheidt Heiko Illingen M-OM LLG Wustweiler	1983 98.	3:44.24,8 5.19,1	1:30.07,7 319	8.07,9 78. 20.57,8 64.	25.23,6 63. 24.55,4 113.	31.52,6 64. 39.00,1 148.	24.54,5 72. 30.37,9 136.	1:44.05,2 61. 2:00.19,6 130.
99.	Sprang Holger Aachen M-OM	1964 99.	3:44.25,5 5.19,1	1:30.08,4 144	8.39,6 120. 23.27,5 130.	28.07,2 136. 24.31,1 93.	35.14,4 130. 34.30,8 84.	27.21,7 133. 26.36,4 76.	1:55.15,6 132. 1:49.09,9 78.
100.	Reuter Markus Zemmer M-OM Erdinger Alkoholfrei	1968 100.	3:44.30,6 5.19,2	1:30.13,5 118	8.27,5 105. 23.37,1 136.	27.13,1 113. 25.20,8 123.	35.07,3 129. 34.38,9 89.	27.46,0 136. 27.14,5 86.	1:54.07,0 128. 1:50.23,6 86.
101.	Oberbillig Reinhold Trier M-OM	1966 101.	3:44.42,8 5.19,5	1:30.25,7 101	8.30,1 111. 23.31,0 133.	27.18,5 120. 24.54,2 105.	34.55,1 120. 35.26,0 102.	26.49,1 121. 27.31,5 93.	1:53.12,8 125. 1:51.30,0 91.
102.	Schober Simon Lebach M-OM FV Lebach	1986 102.	3:44.48,3 5.19,6	1:30.31,2 133	9.23,4 168. 22.18,8 99.	29.20,5 161. 23.58,0 81.	36.40,6 146. 33.41,0 71.	28.05,7 140. 25.38,6 62.	1:58.36,1 143. 1:46.12,2 68.
103.	Simon Frank Waldböckelheim M-OM TuS 1896 Waldböckelheim	1966 103.	3:45.17,1 5.20,3	1:31.00,0 141	8.08,3 79. 21.56,1 91.	25.31,2 83. 25.11,1 119.	32.07,2 72. 36.56,3 122.	25.41,1 94. 30.45,0 138.	1:45.50,1 85. 1:59.27,0 124.
104.	Kahle Hans-Jürgen Neuhäusel M-OM Meddys LWT Koblenz	1969 104.	3:45.45,3 5.21,0	1:31.28,2 65	12.23,3 199. 23.24,6 128.	24.51,8 53. 24.41,6 96.	34.57,2 125. 35.10,0 98.	27.02,4 125. 26.49,4 81.	1:54.29,8 129. 1:51.15,5 89.
105.	Pink Günter Völklingen M-OM LTF Köllertal	1953 105.	3:46.34,4 5.22,1	1:32.17,3 106	8.14,0 89. 23.05,0 121.	29.08,5 156. 24.55,0 110.	34.58,7 126. 35.01,5 96.	27.12,4 128. 27.25,8 89.	1:54.45,3 130. 1:51.49,1 96.
106.	Helfen Michael Bexbach M-OM Globus	1957 106.	3:47.22,5 5.23,3	1:33.05,4 58	9.16,4 152. 23.32,0 134.	28.55,7 151. 25.14,4 121.	36.05,2 139. 34.29,1 82.	27.18,2 131. 26.11,8 70.	1:57.07,1 138. 1:50.15,4 85.
107.	Schmidt Thomas Tholey M-OM TuS Tholey	1971 107.	3:47.36,0 5.23,6	1:33.18,9 130	8.16,5 93. 21.44,0 86.	25.37,9 87. 25.01,7 118.	34.30,0 107. 36.37,0 112.	27.13,0 129. 30.04,8 130.	1:49.51,0 101. 1:57.45,0 116.
108.	Ryter Christian CH-Basel M-OM	1963 108.	3:48.32,4 5.24,9	1:34.15,3 122	8.35,9 119. 23.50,3 141.	27.35,4 134. 24.42,9 99.	35.58,0 135. 35.48,8 106.	27.38,0 134. 27.27,1 91.	1:56.05,0 136. 1:52.27,4 100.



Globus Marathon St. Wendel

Von Läufern für Läufer 28. April 2013



Globus Marathon St. Wendel 2013 (D) (offizielles Ergebnis)

Datum: 30.04.13
Zeit: 15:13:38
Seite: 7


(10) Marathon Männer

Rang	Name und Vorname	Jg	Zeit	Abstand	> Wende 1	> Wende 2	> Wende 3	> Wende 4
	Land/Ortschaft	Gesamtr.	Ø/km	Stnr	> Wende 5	> Wende 6	> Wende 7	> Wende 8
	Team						> km 21,5	km 21,5 > Ziel
109.	Joerg Guido Hermeskeil M-OM LTF Marpingen	1959 109.	3:49.01,0 5.25,6	1:34.43,9 201	9.21,6 163. 23.41,8 138.	29.42,3 167. 24.44,0 100.	37.22,5 158. 34.35,5 86. 2:01.01,2 158.	28.26,1 156. 25.52,3 65. 1:47.59,8 74.
110.	Bennewitz Martin Sulzbach M-OM	1980 110.	3:49.45,8 5.26,7	1:35.28,7 231	9.03,8 138. 23.42,8 139.	28.04,5 135. 25.27,6 124.	35.30,4 133. 35.54,5 108. 1:55.37,7 134.	27.20,2 132. 28.04,9 98. 1:54.08,1 104.
111.	Stühler Carsten Berlin M-OM	1972 111.	3:50.33,8 5.27,8	1:36.16,7 150	7.58,3 57. 21.59,8 92.	24.59,0 55. 24.22,1 92.	32.20,3 76. 38.55,9 147. 1:43.59,3 59.	24.54,9 73. 33.23,2 159. 2:06.34,5 151.
112.	Schubert Ralf K. Frankfurt M-OM	1968 112.	3:50.35,6 5.27,8	1:36.18,5 136	7.29,3 32. 22.35,0 105.	24.42,9 48. 25.12,0 120.	32.31,4 79. 41.44,9 168. 1:45.34,8 78.	26.01,6 97. 32.08,6 152. 2:05.00,8 147.
113.	Pfleger Peter Ulmet M-OM	1965 113.	3:50.57,1 5.28,4	1:36.40,0 353	9.06,6 145. 24.59,0 166.	28.53,5 148. 24.42,3 97.	37.05,3 149. 34.35,8 87. 2:01.04,1 162.	28.39,9 161. 26.19,6 72. 1:49.53,0 80.
114.	Roth Edwin Köln M-OM LG DUV	1953 114.	3:51.25,6 5.29,0	1:37.08,5 189	8.45,8 124. 23.19,1 126.	27.33,6 132. 25.37,0 126.	35.28,6 132. 36.04,6 110. 1:54.52,7 131.	27.40,8 135. 28.50,3 116. 1:56.32,9 111.
115.	Loll Uwe Saarbrücken M-OM	1967 115.	3:51.49,7 5.29,6	1:37.32,6 85	7.41,9 44. 22.34,9 104.	25.51,8 96. 24.45,3 101.	33.44,8 100. 36.50,5 120. 1:49.04,3 97.	26.48,6 120. 33.11,0 158. 2:02.45,4 139.
116.	Wallauer Klaus Marnheim M-OM Borg Warner	1952 116.	3:52.55,0 5.31,2	1:38.37,9 162	8.51,4 127. 22.58,5 120.	27.27,7 130. 24.55,1 112.	35.21,9 131. 37.07,1 124. 1:53.31,0 126.	26.39,8 112. 30.46,6 139. 1:59.24,0 123.
117.	Wagenmann Andreas Wolfsburg M-OM	1984 117.	3:53.14,4 5.31,6	1:38.57,3 237	8.16,2 92. 21.17,7 74.	24.50,1 52. 24.55,0 110.	31.19,8 48. 41.15,5 165. 1:43.26,7 52.	25.02,8 76. 36.39,2 182. 2:09.47,7 161.
118.	Crispi Angelo Gino Saarbrücken M-OM Angelo Crispi	1961 118.	3:53.22,3 5.31,8	1:39.05,2 28	9.03,6 137. 22.49,0 109.	27.26,1 127. 24.54,6 107.	34.34,2 112. 35.53,5 107. 1:52.23,3 111.	26.17,2 105. 32.51,8 157. 2:00.59,0 134.
119.	Schilsong Lars St. Ingbert M-OM www.macht-lars-persoendlich.de	1980 119.	3:54.06,8 5.32,9	1:39.49,7 128	8.05,9 69. 21.24,7 79.	25.29,7 75. 27.40,1 167.	31.52,2 63. 38.17,2 139. 1:44.26,5 70.	24.55,4 74. 34.58,4 175. 2:09.40,3 160.
120.	Adams Harald Lebach M-OM LTF Marpingen	1965 120.	3:54.09,6 5.32,9	1:39.52,5 387	8.25,5 101. 23.38,1 137.	26.26,1 105. 26.40,3 151.	34.09,4 104. 38.11,6 137. 1:51.41,0 108.	27.10,2 127. 30.12,4 133. 2:02.28,6 138.
121.	Colle Johannes Tholey M-OM Globus	1982 121.	3:54.36,8 5.33,6	1:40.19,7 25	8.26,5 102. 22.55,7 115.	27.18,8 121. 24.56,5 116.	34.54,5 118. 36.50,0 119. 1:52.31,4 117.	26.42,7 117. 30.43,5 137. 2:02.05,4 137.
122.	Weigel Michael Etschberg M-OM www.laufticker.de	1972 122.	3:54.37,0 5.33,6	1:40.19,9 168	9.06,2 143. 23.56,5 143.	28.53,9 149. 25.57,0 132.	37.05,1 148. 36.43,5 115. 1:59.30,5 149.	28.40,1 162. 27.19,2 87. 1:55.06,5 107.
123.	Fries Hans Jörg Marpingen M-OM LTF Marpingen	1963 123.	3:55.03,8 5.34,2	1:40.46,7 196	8.10,6 83. 23.30,3 132.	26.08,7 101. 26.26,2 144.	33.58,9 103. 38.09,1 136. 1:50.57,7 106.	27.13,4 130. 32.26,2 153. 2:04.06,1 143.
124.	Huth Otto CH-Lachen SZ M-OM	1962 124.	3:55.49,0 5.35,3	1:41.31,9 198	8.29,7 109. 22.52,6 112.	27.17,9 117. 25.34,0 125.	34.53,8 117. 38.53,8 146. 1:52.36,2 120.	26.51,0 122. 31.44,0 146. 2:03.12,8 140.
125.	Neufang Mark Neunkirchen M-OM DREIKraft Neunkirchen	1969 125.	3:56.16,8 5.35,9	1:41.59,7 97	8.52,6 129. 23.47,1 140.	28.28,4 139. 25.59,4 136.	36.16,9 142. 36.44,8 118. 1:57.20,7 139.	28.01,3 139. 29.32,4 123. 1:58.56,1 120.
126.	Reinert Andreas Losheim am See M-OM TV Losheim	1973 126.	3:56.18,1 5.36,0	1:42.01,0 215	9.02,0 134. 23.23,8 127.	27.29,3 131. 26.00,7 137.	34.30,1 108. 39.35,9 153. 1:52.51,5 123.	26.29,9 109. 30.37,2 135. 2:03.26,6 141.



Globus Marathon St. Wendel

Von Läufern für Läufer 28. April 2013



Globus Marathon St. Wendel 2013 (D) (offizielles Ergebnis)

Datum: 30.04.13
Zeit: 15:13:41
Seite: 8


(10) Marathon Männer

Rang	Name und Vorname Land/Ortschaft Team	Jg Gesamtr.	Zeit Ø/km	Abstand Stnr	> Wende 1 > Wende 5	> Wende 2 > Wende 6	> Wende 3 > Wende 7	> Wende 4 > Wende 8	> km 21,5 km 21,5 > Ziel
127.	Hagedorn Winfried Neunkirchen M-OM VFA Neunkirchen	1963 127.	3:56.25,2 5.36,1	1:42.08,1 55	9.30,2 172. 23.12,0 123.	29.46,6 174. 25.40,7 128.	35.59,5 137. 36.37,7 113.	28.09,0 142. 29.17,1 120.	1:58.53,0 144. 1:57.32,2 114.
128.	Wallesch René Geesthacht M-OM 100 Marathon Club	1972 128.	3:56.32,4 5.36,3	1:42.15,3 163	8.26,8 103. 24.05,7 147.	27.22,8 124. 26.35,6 149.	36.01,5 138. 38.27,0 141.	28.15,0 143. 29.19,8 121.	2:00.36,0 132. 1:55.56,4 135.
129.	Irmer Uwe Idar-Oberstein M-OM	1963 129.	3:56.40,5 5.36,5	1:42.23,4 199	9.14,1 149. 23.13,3 124.	28.42,5 143. 26.10,2 139.	36.29,9 143. 37.01,5 123.	28.29,8 158. 28.54,6 118.	1:58.09,2 141. 1:58.31,3 119.
129.	Michels Heinz Kell am See M-OM Spiridon-Hochwald	1948 129.	3:56.40,5 5.36,5	1:42.23,4 91	9.16,9 153. 22.25,7 101.	27.21,2 123. 24.55,4 113.	34.55,1 120. 37.56,4 132.	26.05,6 99. 34.28,3 167.	2:04.22,8 145. 1:52.17,7 110.
131.	Jakob Manuel Freigericht M-OM	1973 131.	3:56.48,7 5.36,7	1:42.31,6 390	9.05,1 142. 24.03,9 146.	28.36,6 140. 25.57,6 134.	37.26,7 162. 36.43,4 114.	28.25,3 153. 28.25,8 105.	1:59.26,8 148. 1:57.21,9 112.
132.	Müller Daniel Freigericht M-OM	1972 132.	3:56.48,8 5.36,7	1:42.31,7 389	9.04,4 140. 24.03,7 145.	28.36,6 140. 25.57,5 133.	37.26,8 163. 36.44,3 117.	28.25,7 154. 28.26,3 106.	1:59.26,5 147. 1:57.22,3 113.
133.	Schmäh Daniel Mandelbachtal M-OM	1969 133.	3:57.28,3 5.37,6	1:43.11,2 129	8.31,9 113. 22.56,4 117.	27.14,0 114. 25.55,7 131.	34.55,5 122. 40.38,9 163.	26.40,9 114. 31.31,7 144.	2:04.56,3 146. 1:52.32,0 118.
134.	Bickler Frank Malborn M-OM	1983 134.	3:57.30,0 5.37,7	1:43.12,9 12	9.19,0 157. 25.06,9 167.	29.19,7 160. 28.06,8 172.	37.35,3 167. 36.31,4 111.	28.44,6 164. 26.09,6 69.	2:01.38,3 167. 1:55.51,7 110.
135.	Müller Marc Ottweiler M-OM	1982 135.	3:57.37,0 5.37,8	1:43.19,9 92	9.12,6 148. 23.28,5 131.	28.15,3 137. 25.44,3 130.	35.43,9 134. 38.16,9 138.	26.56,9 123. 30.16,8 134.	2:02.00,9 136. 1:55.36,1 133.
136.	Frühauf Thomas CH-Riehen M-OM TUS Tiefenstein	1952 136.	3:57.49,5 5.38,1	1:43.32,4 47	9.24,6 169. 24.20,8 153.	27.05,2 109. 26.25,3 143.	36.07,6 140. 38.02,7 134.	28.18,8 145. 30.04,3 129.	1:56.53,3 137. 2:00.56,2 133.
137.	Ratajczyk Andreas Rimbach M-OM	1964 137.	3:57.58,2 5.38,3	1:43.41,1 187	9.33,1 173. 24.17,7 151.	29.18,5 158. 26.09,0 138.	36.52,3 147. 36.54,9 121.	28.20,0 146. 28.26,5 107.	2:00.15,4 153. 1:57.42,8 115.
138.	Witzmann Ralf-Armin Trier M-OM Augusta-Treverorum	1972 138.	3:58.00,7 5.38,4	1:43.43,6 176	9.21,7 164. 23.53,1 142.	28.54,1 150. 26.19,2 141.	36.14,5 141. 37.25,2 127.	27.52,1 138. 29.33,9 124.	1:58.09,7 142. 1:59.51,0 127.
139.	Saccà Nicola Wadgassen M-OM	1963 139.	3:58.31,1 5.39,1	1:44.14,0 233	8.57,2 132. 22.44,5 106.	30.35,7 189. 25.40,1 127.	36.38,4 145. 38.37,4 144.	27.50,9 137. 29.42,8 125.	1:58.58,8 145. 1:59.32,3 125.
140.	Lamberti Christian Schmelz M-OM Team Drecksäue	1988 140.	3:59.07,4 5.40,0	1:44.50,3 78	7.48,1 52. 23.25,5 129.	25.10,1 57. 27.03,1 158.	32.52,2 88. 41.42,2 167.	26.20,0 108. 34.42,1 169.	1:47.25,7 94. 2:11.41,7 165.
141.	Fery Ralf Elm M-OM LTF Köllertal	1971 141.	3:59.32,8 5.40,6	1:45.15,7 235	9.19,7 158. 25.13,2 169.	29.19,0 159. 27.39,1 166.	37.34,0 166. 35.31,7 103.	28.39,5 160. 28.22,4 102.	2:01.37,8 166. 1:57.55,0 117.
142.	Ripplinger Bernd St. Wendel M-OM LTF Tri Winterbach	1963 142.	4:00.07,3 5.41,4	1:45.50,2 225	9.45,8 182. 25.21,4 173.	29.48,6 176. 28.15,3 173.	39.03,8 185. 35.00,9 95.	29.55,7 176. 27.35,1 94.	2:05.15,8 182. 1:54.51,5 106.
143.	Gorges Klaus-Dieter Eppelborn M-OM LLG Wustweiler	1960 143.	4:00.08,1 5.41,4	1:45.51,0 52	9.20,7 161. 24.33,3 160.	29.37,6 165. 26.27,7 145.	37.29,6 164. 37.25,6 128.	28.22,9 148. 28.23,0 104.	2:01.03,3 160. 1:59.04,8 121.
144.	Kreuter Joachim Lebach M-OM LLG Wustweiler	1966 144.	4:00.08,5 5.41,4	1:45.51,4 74	9.21,1 162. 24.32,8 159.	29.44,4 170. 26.29,0 148.	37.22,2 156. 37.24,4 126.	28.22,9 148. 28.22,4 102.	2:01.03,4 161. 1:59.05,1 122.



Globus Marathon St. Wendel

Von Läufern für Läufer 28. April 2013



Globus Marathon St. Wendel 2013 (D) (offizielles Ergebnis)

Datum: 30.04.13
Zeit: 15:13:43
Seite: 9


(10) Marathon Männer

Rang	Name und Vorname Land/Ortschaft Team	Jg Gesamtr.	Zeit Ø/km	Abstand Stnr	> Wende 1 > Wende 5	> Wende 2 > Wende 6	> Wende 3 > Wende 7	> Wende 4 > Wende 8	> km 21,5 km 21,5 > Ziel
145.	Wossog Eric Merzig M-OM	1973 145.	4:01.02,3 5.42,7	1:46.45,2 178	9.03,1 136. 24.02,9 144.	27.07,1 110. 26.20,4 142.	34.55,9 124. 40.09,3 160.	26.57,1 124. 32.44,9 156.	1:53.53,0 127. 2:07.09,3 153.
146.	Damde Klaus Dillingen M-OM tv rehlingen	1963 146.	4:01.29,3 5.43,3	1:47.12,2 29	9.23,2 167. 24.37,1 163.	29.27,2 162. 26.41,2 152.	37.41,0 168. 39.03,3 149.	28.25,0 152. 29.05,0 119.	2:00.18,6 129. 2:01.10,7 163.
147.	Lieser Bodo Bildstock M-OM friBi Funrunners	1964 147.	4:01.57,6 5.44,0	1:47.40,5 324	8.43,3 121. 24.40,9 164.	29.01,2 152. 26.54,5 156.	37.13,6 151. 38.07,5 135.	28.55,0 167. 29.47,0 127.	2:00.07,2 152. 2:01.50,4 135.
148.	Dohmen Mathias Heiligenmoschel M-OM	1969 148.	4:04.26,0 5.47,5	1:50.08,9 354	8.27,6 106. 22.56,0 116.	27.18,2 118. 24.56,0 115.	34.54,8 119. 40.08,5 159.	26.40,0 113. 37.28,1 184.	2:11.56,1 166. 1:52.29,9 114.
149.	Krämer Walter Saarlouis M-OM Saarlouis	1961 149.	4:04.26,7 5.47,5	1:50.09,6 204	9.47,1 186. 25.28,7 180.	29.45,4 172. 27.26,3 161.	38.01,6 173. 38.28,8 142.	29.47,7 172. 28.47,1 115.	2:00.01,9 172. 2:00.24,8 131.
150.	Schütz Daniel Ottweiler M-OM	1971 150.	4:04.44,1 5.48,0	1:50.27,0 139	9.46,5 184. 24.18,0 152.	29.07,1 154. 28.30,6 181.	37.15,4 153. 38.25,0 140.	28.31,2 159. 29.54,3 128.	2:00.37,8 155. 2:04.06,3 144.
151.	Steimer Jürgen Schmelz M-OM LSG Schmelz-Hüttersdorf	1964 151.	4:05.00,4 5.48,3	1:50.43,3 147	9.18,9 156. 25.52,7 184.	29.47,9 175. 27.40,5 168.	39.13,8 186. 37.24,2 125.	31.10,8 189. 27.19,6 88.	1:57.58,2 118. 2:07.02,2 187.
152.	Zimmer Mirko Marpingen M-OM	1971 152.	4:05.23,3 5.48,9	1:51.06,2 181	9.44,2 178. 25.22,1 175.	30.16,8 187. 27.36,4 164.	38.18,0 176. 37.54,0 131.	30.12,5 183. 28.41,7 113.	2:05.13,5 178. 2:00.09,8 128.
153.	Klär Peter St. Wendel M-OM TV St. Wendel	1961 153.	4:06.04,0 5.49,8	1:51.46,9 222	8.14,0 89. 24.14,4 149.	25.38,1 88. 29.21,7 189.	33.21,7 95. 43.08,7 178.	26.48,2 119. 34.28,1 166.	1:49.38,9 99. 2:16.25,1 177.
154.	Bolte Florian Wadern M-OM team bolte	1983 154.	4:06.50,9 5.51,0	1:52.33,8 15	9.02,5 135. 23.14,6 125.	27.19,8 122. 27.09,1 159.	34.39,1 114. 43.06,2 177.	26.11,1 102. 34.06,0 164.	1:52.30,0 115. 2:14.20,9 173.
155.	Lang Walter Marpingen M-OM Fri-Bi	1956 155.	4:07.17,2 5.51,6	1:53.00,1 79	9.29,7 171. 24.27,0 154.	29.44,0 169. 26.27,9 146.	37.23,7 161. 38.02,1 133.	28.29,6 157. 31.58,9 151.	2:01.14,2 164. 2:06.03,0 149.
156.	Duckstein Volker Merchweiler M-OM LLG Wustweiler	1969 156.	4:07.26,6 5.51,8	1:53.09,5 38	9.43,8 176. 25.14,8 170.	30.03,7 178. 27.32,5 163.	37.51,6 170. 38.29,7 143.	29.40,8 171. 30.08,8 132.	2:03.56,1 171. 2:03.30,5 142.
157.	Schummel Dirk Ruthweiler M-OM LSC Athlon Kusel	1970 157.	4:08.06,7 5.52,8	1:53.49,6 393	7.22,0 30. 21.33,4 83.	23.49,6 44. 26.37,2 150.	30.58,9 45. 43.03,0 176.	24.46,5 57. 40.25,0 188.	1:40.42,8 47. 2:27.23,9 186.
158.	Saar Christoph Nohen M-OM 1. FC Kaiserslautern	1985 158.	4:09.17,9 5.54,4	1:55.00,8 123	9.19,7 158. 23.35,0 135.	29.38,5 166. 25.43,7 129.	37.14,5 152. 39.42,6 157.	28.06,1 141. 35.46,8 180.	1:59.55,1 150. 2:09.22,8 158.
159.	Hofmann Friedhelm Dillendorf M-OM DLR Simmern	1965 159.	4:10.17,2 5.55,8	1:56.00,1 59	9.46,9 185. 25.23,1 177.	30.12,3 180. 28.16,6 177.	38.33,4 183. 39.34,1 151.	29.56,3 177. 30.05,2 131.	2:05.12,1 177. 2:05.05,1 148.
160.	Schillo Peter Neunkirchen M-OM	1964 160.	4:10.27,6 5.56,1	1:56.10,5 217	9.06,8 146. 22.47,4 107.	27.26,5 128. 24.54,6 107.	34.32,7 109. 37.29,3 129.	26.06,2 101. 32.30,5 154.	1:52.15,0 109. 2:18.12,6 181.
161.	Knabl Eric St. Wendel M-OM TV 1861 St. Wendel	1969 161.	4:11.08,1 5.57,1	1:56.51,0 72	9.14,2 150. 24.30,4 157.	29.45,8 173. 27.15,1 160.	37.23,1 159. 39.28,9 150.	28.24,4 151. 33.34,4 160.	2:00.57,7 156. 2:10.10,4 163.
162.	Bost Ulrich Eppelborn M-OM LLG Wustweiler	1960 162.	4:11.39,7 5.57,8	1:57.22,6 16	9.49,3 188. 25.21,2 171.	30.14,5 184. 27.40,8 169.	38.17,1 175. 38.42,9 145.	30.12,8 184. 31.31,7 144.	2:05.15,6 180. 2:06.24,1 150.



Globus Marathon St. Wendel

Von Läufern für Läufer 28. April 2013



Globus Marathon St. Wendel 2013 (D) (offizielles Ergebnis)

Datum: 30.04.13
Zeit: 15:13:45
Seite: 10


(10) Marathon Männer

Rang	Name und Vorname Land/Ortschaft Team	Jg Gesamtr.	Zeit Ø/km	Abstand Stnr	> Wende 1 > Wende 5	> Wende 2 > Wende 6	> Wende 3 > Wende 7 > km 21,5	> Wende 4 > Wende 8 km 21,5 > Ziel
163.	Doll Rudolf Merzig M-OM	1960 163.	4:12.51,7 5.59,5	1:58.34,6 227	9.22,5 166. 24.35,4 162.	29.37,4 164. 27.01,5 157.	37.22,0 155. 40.00,2 158. 2:01.16,4 165.	28.41,0 163. 34.26,5 165. 2:11.35,3 164.
164.	Spindler Sascha Nohfelden M-OM	1971 164.	4:13.03,1 5.59,8	1:58.46,0 274	9.48,2 187. 25.24,8 179.	30.14,5 184. 28.15,9 175.	38.31,3 179. 39.36,5 154. 2:05.13,8 179.	29.55,5 174. 31.18,6 141. 2:07.49,3 154.
165.	Holzhüter Bo Sankt Wendel M-OM Das packst du schon!	1971 165.	4:13.05,5 5.59,8	1:58.48,4 60	9.15,2 151. 24.17,2 150.	28.46,3 144. 27.53,3 170.	37.11,7 150. 42.04,9 171. 1:59.57,2 151.	28.46,5 165. 34.53,1 173. 2:13.08,3 169.
166.	Lerchl Michael Mering M-OM United Meniskus	1969 166.	4:13.18,1 6.00,1	1:59.01,0 82	8.53,3 130. 24.14,3 148.	28.24,5 138. 27.37,5 165.	35.58,6 136. 43.52,7 181. 1:57.25,8 140.	28.16,7 144. 35.30,3 178. 2:15.52,3 176.
167.	Volontieri Thomas Marpingen M-OM LLG Wustweiler	1973 167.	4:13.20,1 6.00,2	1:59.03,0 159	9.51,0 191. 25.24,3 178.	30.13,4 181. 28.16,6 177.	38.34,1 184. 39.35,4 152. 2:05.15,7 181.	29.53,0 173. 31.19,7 143. 2:08.04,4 155.
168.	Quint Jannis Aachen M-OM	1986 168.	4:13.33,2 6.00,5	1:59.16,1 109	9.20,4 160. 24.29,8 156.	29.43,9 168. 26.54,3 155.	37.21,9 154. 42.08,9 172. 2:01.02,3 159.	28.25,7 154. 34.45,0 170. 2:12.30,9 168.
169.	Schöbel Richard Ellweiler M-OM	1963 169.	4:13.51,6 6.00,9	1:59.34,5 132	9.50,1 190. 25.23,0 176.	30.15,6 186. 28.16,5 176.	38.32,8 181. 39.36,9 155. 2:05.17,0 184.	29.55,5 174. 31.56,3 150. 2:08.34,6 156.
170.	Neu Markus Pirmasens M-OM	1983 170.	4:14.01,9 6.01,2	1:59.44,8 96	9.44,6 180. 24.53,0 165.	30.11,6 179. 26.14,9 140.	38.05,1 174. 40.52,8 164. 2:04.06,9 173.	29.23,0 169. 35.18,8 176. 2:09.55,0 162.
171.	Bayesteh Danesh Offenbach-Hundheim M-OM TV Offenbach-Hundheim	1961 171.	4:14.15,3 6.01,5	1:59.58,2 8	9.26,5 170. 25.30,7 181.	29.33,5 163. 28.27,9 180.	38.25,4 177. 42.13,4 173. 2:02.00,9 168.	28.23,3 150. 33.53,0 163. 2:12.14,4 167.
172.	Ettelbrück Alfons Püttlingen M-OM	1953 172.	4:14.54,4 6.02,4	2:00.37,3 195	9.49,9 189. 25.21,3 172.	30.13,6 182. 28.15,6 174.	38.32,5 180. 39.41,4 156. 2:05.15,9 183.	29.57,6 178. 32.44,2 155. 2:09.38,5 159.
173.	Schuppener Christoph Wadgassen M-OM	1951 173.	4:15.45,3 6.03,6	2:01.28,2 208	9.52,7 193. 25.32,2 182.	30.46,6 190. 27.57,6 171.	39.16,3 188. 40.25,3 162. 2:07.09,4 188.	30.22,1 186. 31.51,3 149. 2:08.35,9 157.
174.	Weber Karl Hundsbach M-OM Alpenverein Kaiserslautern	1951 174.	4:16.14,9 6.04,3	2:01.57,8 167	8.52,1 128. 24.34,6 161.	28.49,7 146. 27.30,0 162.	37.30,0 165. 42.52,8 175. 2:00.32,7 154.	29.12,1 168. 34.56,4 174. 2:15.42,2 175.
175.	Schilb Timo Blieskastel M-OM	1982 175.	4:17.55,2 6.06,7	2:03.38,1 218	9.45,3 181. 27.34,3 193.	30.57,2 193. 29.09,0 187.	40.33,1 193. 41.46,3 169. 2:11.19,4 193.	31.44,4 193. 31.16,7 140. 2:06.35,8 152.
176.	Thiemann Manfred Wilnsdorf M-OM Haubergswetzer Siegerland	1951 176.	4:18.38,2 6.07,7	2:04.21,1 153	9.22,3 165. 25.22,0 174.	30.14,4 183. 28.41,6 183.	38.30,8 178. 42.03,2 170. 2:04.54,8 176.	30.00,1 179. 33.36,9 162. 2:13.43,4 171.
177.	Faber Jörg Saarlouis M-OM	1962 177.	4:18.51,1 6.08,0	2:04.34,0 399	9.18,3 154. 24.32,3 158.	29.45,2 171. 26.53,4 154.	37.22,2 156. 43.45,2 180. 2:01.00,4 157.	28.22,6 147. 37.34,8 185. 2:17.50,7 180.
178.	Gilcher Manfred Dennweiler-Frohnbach M-OM	1959 178.	4:22.17,6 6.12,9	2:08.00,5 396	9.52,0 192. 26.03,4 185.	30.55,8 192. 28.23,8 179.	39.46,4 190. 40.18,0 161. 2:08.39,4 191.	30.45,5 188. 34.32,5 168. 2:13.38,2 170.
179.	Bewitzky Jörg Bonn M-OM	1974 179.	4:22.22,8 6.13,0	2:08.05,7 220	9.06,5 144. 26.20,6 187.	29.04,5 153. 29.13,4 188.	38.01,5 172. 44.10,0 185. 2:03.54,0 170.	30.17,9 185. 35.29,7 177. 2:18.28,8 182.
180.	Schäfer Manfred Vollmersbach M-OM	1952 180.	4:22.51,4 6.13,7	2:08.34,3 125	9.41,8 175. 26.35,4 188.	29.55,4 177. 28.38,1 182.	39.49,1 191. 42.42,4 174. 2:07.34,1 189.	30.26,0 187. 33.35,0 161. 2:15.17,3 174.



Globus Marathon St. Wendel

Von Läufern für Läufer 28. April 2013



Globus Marathon St. Wendel 2013 (D) (offizielles Ergebnis)

Datum: 30.04.13
Zeit: 15:13:48
Seite: 11

(10) Marathon Männer

Rang	Name und Vorname Land/Ortschaft Team	Jg Gesamtr.	Zeit Ø/km	Abstand Stnr	> Wende 1 > Wende 5	> Wende 2 > Wende 6	> Wende 3 > Wende 7	> Wende 4 > Wende 8	> km 21,5 km 21,5 > Ziel
181.	Berberich Günther Bann M-OM	1963 181.	4:25.06,9 6.16,9	2:10.49,8 10	9.44,5 179. 27.55,5 194.	30.57,2 193. 28.57,2 185.	40.33,8 194. 41.20,3 166.	31.47,0 194. 31.51,0 148.	194. 148.
182.	Date Ingo St. Wendel M-OM HIL Betriebssport	1965 182.	4:26.27,1 6.18,8	2:12.10,0 31	9.43,9 177. 25.09,3 168.	30.49,6 191. 29.37,8 192.	37.51,6 170. 45.52,7 187.	29.38,5 170. 35.46,1 179.	170. 179.
183.	Weber Heribert Gochsheim M-OM TG 48 Schweinfurt	1953 183.	4:27.00,5 6.19,6	2:12.43,4 166	9.45,8 182. 25.44,3 183.	30.17,1 188. 28.49,1 184.	39.42,2 189. 43.25,1 179.	30.01,5 181. 36.01,8 181.	181. 181.
184.	Bartel Lothar Tholey M-OM LTF Selbach	1959 184.	4:28.18,8 6.21,5	2:14.01,7 356	9.57,3 195. 27.05,6 190.	31.10,8 195. 29.31,7 190.	41.10,3 195. 43.59,4 184.	31.13,1 190. 34.45,9 171.	190. 171.
184.	Rundstadler Jochen Riegelsberg M-OM	1976 184.	4:28.18,8 6.21,5	2:14.01,7 355	9.56,9 194. 27.02,6 189.	31.11,1 196. 29.33,0 191.	41.10,9 196. 43.58,9 183.	31.15,0 191. 34.48,3 172.	191. 172.
186.	Bergantz Dominique F-Blies Ebersing M-OM	1960 186.	4:34.28,5 6.30,2	2:20.11,4 191	8.49,2 125. 24.29,0 155.	28.47,9 145. 26.45,9 153.	36.37,0 144. 48.23,4 188.	28.50,9 166. 44.08,8 191.	166. 191.
187.	Sarter Rainer Essingen M-OM LLG Drei Buchen	1970 187.	4:36.22,0 6.32,9	2:22.04,9 124	9.59,0 196. 27.33,0 192.	31.31,1 197. 28.57,6 186.	40.31,7 192. 44.15,1 186.	31.37,4 192. 38.28,7 186.	192. 186.
188.	Roth Benjamin Saarbrücken M-OM	1982 188.	4:40.33,3 6.38,9	2:26.16,2 121	8.44,6 122. 29.37,5 196.	28.37,9 142. 32.10,3 193.	39.14,2 187. 54.07,9 192.	30.00,5 180. 36.40,8 183.	180. 183.
189.	Ebinghaus Marc Schiffweiler M-OM	1972 189.	4:41.42,9 6.40,5	2:27.25,8 39	9.18,4 155. 26.09,0 186.	29.09,8 157. 34.18,6 196.	38.33,0 182. 50.42,2 190.	30.09,2 182. 40.09,0 187.	182. 187.
190.	Conigliaro Pascal Homburg M-OM	1977 190.	4:47.55,6 6.49,4	2:33.38,5 395	9.40,7 174. 29.02,5 195.	29.07,5 155. 33.02,9 194.	37.23,4 160. 50.56,4 191.	32.30,4 196. 41.03,9 190.	196. 190.
191.	Trinkler Richard CH-Gränichen M-OM SATUS Gränichen	1957 191.	4:59.34,8 7.05,9	2:45.17,7 155	8.55,5 131. 27.31,4 191.	28.50,6 147. 33.36,4 195.	37.49,9 169. 1.03.24,6 194.	32.05,5 195. 47.33,8 193.	195. 193.
192.	König Thomas Trier M-OM LT Mertsdorf 2001 e.V.	1966 192.	5:19.12,4 7.33,9	3:04.55,3 248	11.11,4 197. 31.44,5 197.	36.37,6 199. 36.59,0 197.	48.13,0 197. 49.47,1 189.	38.58,7 197. 40.39,5 189.	197. 189.
193.	Guzik Siegmund Oppenheim M-OM TSV Schott	1957 193.	5:52.10,1 8.20,7	3:37.53,0 54	11.23,5 198. 35.19,2 198.	36.37,4 198. 41.36,3 198.	49.11,9 198. 1.02.08,8 193.	40.23,2 198. 46.03,1 192.	198. 192.

km 34.1

---	Hamm Bernd Eching M-OM SV Landshut- Münchnerau	1968 ---	3:09.21,3 4.29,2	----- 56	8.59,2 133. 23.08,4 122.	26.19,1 104. 26.28,9 147.	33.57,9 102. 43.55,9 182.	26.31,9 110. -----	110. -----
-----	---	-------------	----------------------------	-------------	-----------------------------	------------------------------	------------------------------	-----------------------	---------------

km 31.4

---	Simon Gereon Homburg M-OM Globus	1973 ---	2:36.47,9 3.42,9	----- 142	7.15,4 28. 21.45,1 87.	22.43,8 27. 25.58,3 135.	29.26,2 29. -----	23.57,3 46. -----	46. -----
---	Deutscher Ruppert Namborn M-OM :o)))	1961 ---	2:38.17,9 3.45,0	1.30,0 33	7.56,4 55. 21.43,7 85.	24.53,7 54. 23.58,5 82.	32.20,9 77. -----	25.08,5 77. -----	77. -----


km 27.6

---	Raber Roland Illingen M-OM LLG Wustweiler	1966 ---	2:14.17,5 3.10,9	----- 111	8.05,5 65. 21.13,5 73.	25.30,6 80. 22.43,9 52.	31.51,5 60. -----	24.52,5 64. -----	64. -----
-----	--	-------------	----------------------------	--------------	---------------------------	----------------------------	----------------------	----------------------	--------------



Globus Marathon St. Wendel

Von Läufern für Läufer 28. April 2013



Globus Marathon St. Wendel 2013 (D) (offizielles Ergebnis)

(10) Marathon Männer

Rang	Name und Vorname Land/Ortschaft Team	Jg Gesamtr.	Zeit Ø/km	Abstand Stnr	> Wende 1 > Wende 5	> Wende 2 > Wende 6	> Wende 3 > Wende 7	> Wende 4 > Wende 8	> Wende 5 km 21,5	> Wende 6 km 21,5	> Wende 7 > Ziel
---	Kloos Michael Idar-Oberstein M-OM	1963 ---	2:25.33,2 3.26,9	11.15,7 71	9.09,0 147. 22.49,6 110.	27.25,6 126. 25.16,3 122.	34.33,5 111. -----	26.19,2 107. -----	1:52.30,4 116.	-----	-----
km 10.3											
---	Weiant Dirk St. Wendel TV St. Wendel	1958 ---	54.44,0 1.17,8	----- 221	8.13,6 86. -----	25.31,1 82. -----	----- -----	----- -----	----- -----	----- -----	----- -----
gestartete Athlet/innen											
---	Eberle Dietrich Seevetal M-OM	1951 ---	----- ---	----- 226	----- -----	----- -----	----- -----	----- -----	----- -----	----- -----	----- -----
disqualifizierte Athlet/innen											
DSQ	Hodgman James Ramstein-Miesenbach M-OM	1981 ---	----- ---	----- 1254	----- -----	----- -----	----- -----	38.58,6 -----	29.58,5 -----	----- -----	----- -----

Total klassiert: 193

